

SHARP®

TERMINAL DE POINT DE VENTE

MODELE

UP-820F
UP-820N

Ensemble d'exemples de rapports




TABLE DES MATIERES

1. Exemples de rapports sur la lecture (X) et la remise à zéro de totaux sur les ventes	3
Totaux des ventes quotidiennes	3
Rapport général	3
Rayon par rapport groupé	8
Rapport groupé de rayons individuels	9
Rapport des totaux d'un groupe de rayons	10
Rapport des ventes de PLU/EAN sur une plage spécifiée	11
Rapport sur des ventes assorties	13
Rapport de PLU/EAN par rayon associé	14
Rapport d'un groupe individuel de PLU/EAN	16
Rapport du total d'un groupe de PLU/EAN	17
Rapport sur un stock de PLU/EAN	17
Rapport sur les 20 meilleures ventes de PLU/EAN par le montant sur les ventes	18
Rapport sur les 20 meilleures ventes de PLU/EAN par la quantité sur les ventes	19
Rapport sur des ventes nulles de PLU/EAN	20
Rapport sur des ventes nulles de PLU/EAN par rayon associé	20
Rapport sur un stock minimum de PLU/EAN	20
Rapport sur des ventes de PLU/EAN par catégorie de prix	21
Rapport sur un groupe horaire de PLU/EAN	22
Rapport sur une opération	23
Rapport sur la totalité en caisse	23
Rapport sur des ventes à la commission	24
Rapport sur des taxes	24
Rapport du chef de salle	25
Rapport de tous les employés	25
Rapport d'un employé individuel (Dans le cas du système d'employés seulement)	26
Rapport d'un employé individuel (Dans le cas du système d'employé + caissier)	28
Rapport de tous les caissiers (Dans le cas du système d'employé + caissier)	29
Rapport d'un caissier individuel (Dans le cas du système d'employé + caissier)	29
Rapport horaire	31
Rapport sur le % du coût du travail	31
Rapport sur des GLU	32
Rapport sur des GLU par un employé	32
Rapport sur un solde	33
Rapport sur une addition (note)	33
Rapport groupé X1/Z1	33
Regroupement périodique	34
Information générale	34
Rapport d'un employé	35
Rapport sur la mise au point des heures d'un employé	36
Rapport sur la condition active d'un employé	36
Rapport sur les heures supplémentaires d'un employé	37
Rapport sur un total net quotidien	37
Rapport sur des ventes à un client (1 et 2 sur le mode Z2)	38
Rapport sur des ventes à un client sur une plage de ventes spécifiée	39
Rapport sur le montant d'un crédit d'achats à un client	40
Rapport sur l'instruction d'un client	41
Rapport groupé de X2/Z2	41
Déclaration obligatoire de liquidités/chèques (CCD) en caisse	42
Dans le cas de CCD par un employé/caissier dans le système d'employés seulement	42
Dans le cas de CCD par un employé/caissier dans le système d'employé + caissier	45
Dans le cas de CCD par terminal	47
Dans le cas de CCD par changement (Entrée de CCD sur le mode OPXZ/opération de changement des heures de travail)	48

Dans le cas de CCD par changement (Rapport Z1 général avec CCD au dernier changement inachevé des heures de travail)	49
2. Exemples de rapports EAN non sollicités et d'annulation d'un client	51
Rapport sur des EAN non sollicités	51
Rapport sur un client non sollicité	51
Rapport sur l'annulation d'un client	52
3. Exemples de rapports sur la lecture de programmes mémorisés	53
Rayon (mode PGM1 ou PGM2)	53
PLU/EAN (mode PGM1 ou PGM2)	54
EAN dynamique (mode PGM2)	55
Table de PLU de liaison (mode PGM2)	55
Repas assortis (mode PGM2)	56
Table de condiments (mode PGM2)	56
Table de conversion de EAN à PLU (mode PGM2)	56
Table de conversion de ITF à PLU (mode PGM2)	56
Table de caisses à claire-voie (mode PGM2)	57
Table de lancements (mode PGM2)	57
Autres fonctions de EAN (mode PGM2)	58
Texte d'informations sur des PLU (mode PGM2)	59
Touche de menus PLU (mode PGM2)	59
Table de balances (mode PGM2)	59
Vente spéciale (mode PGM2)	60
Groupes de fonctions (mode PGM1 ou PGM2)	60
Touche de médias (mode PGM2)	62
Texte/employé sur le mode de formation (mode PGM2)	64
Employé (mode PGM1 ou PGM2)	64
Caissier (mode PGM1 ou PGM2)	65
Directeur (mode PGM2)	65
Employé (mode PGM2)	65
Changement des heures de travail (mode PGM2)	66
Table de l'emplacement du travail (mode PGM2)	66
Clé sans contact (mode PGM2)-(affichage seulement)	66
Fonctions optionnelles (mode PGM2)	67
Rapport (mode PGM2) (mode PGM2)	68
Texte d'une fonction (mode PGM2)	69
Touche d'une fonction (mode PGM2)	70
Touche du menu d'une fonction (mode PGM2)	71
Groupe de rayons (mode PGM2)	72
Groupe de PLU (mode PGM2)	72
Groupe horaire de PLU (mode PGM2)	72
Message (mode PGM2)	73
Taxe (mode PGM2)	74
Menu automatique (mode PGM2)	74
Séquence de touches automatiques (mode PGM2)	75
Client (mode PGM2)	75
Contrôle d'un client (mode PGM2)	75
Succursales (mode PGM2)	75
Masque d'un transfert (mode PGM2)	76
Configuration du dispositif (mode PGM2)	76
Touche directe (mode PGM2)	77
Configuration en ligne (mode PGM2)	78
Configuration de VMP	78
Version ROM (mode PGM2)	78

1

Exemples de rapports sur la lecture (X) et la remise à zéro de totaux sur les ventes

Totaux des ventes quotidiennes

■ Rapport général

• Exemple d'un rapport X

*X1 *				Symbole de lecture
DEPT. /GROUP				Titre du rapport
D01	187.000 Q	25.34%		Code du rayon
DPT. 01				Q'té des ventes
GUEST	117 Q			Rapport du montant des ventes du rayon 1 au total des rayons "+"
DEDUCTION	3 Q			Description du rayon et montant des ventes
				Compteur du client
				Q'té de la déduction d'un article
				Montant de la déduction d'un article
D02	22.000 Q	4.94%		
DPT. 02				
GUEST	20 Q			
DEDUCTION	4 Q			
GROUP1	209.000 Q	-6.00		Q'té du total du groupe 1
				Rapport du montant des ventes du groupe 1 des rayons au total des rayons "+"
				Montant du total du groupe 1
DEDUCTION	7 Q			Texte du groupe 1
				Montant de la déduction d'un article du groupe 1
				Q'té de la déduction d'un article du groupe 1
D03	27.000 Q	4.73%		
DPT. 03				
GUEST	18 Q			
DEDUCTION	2 Q			
D04	17.000 Q	-3.34		
DPT. 04				
GUEST	12 Q			
DEDUCTION	7 Q			
GROUP2	44.000 Q	8.12%		
DEDUCTION	9 Q			
*DEPT TL	380.000 Q	100.00%		Q'té et total des ventes des rayons "+"
DEDUCTION	51 Q			Q'té et total des déductions des rayons "+"
D13	5.000 Q			
DPT. 13				
GUEST	5 Q			
DEPT (-)	5.000 Q			Compteur et total des rayons "-"

D14	3.000 Q		
DPT. 14		*66.00	
GUEST	4 Q		
DEDUCTION	1 Q	-4.00	
*HASH TL	3.000 Q	*66.00	Total et compteur des rayons particuliers "+"
D15	3.000 Q		
DPT. 15		-74.00	
GUEST	2 Q		
HASH (-)	3.000 Q	-74.00	Total et compteur des rayons particuliers "-"
D16	3.000 Q		
DPT. 16		*72.50	
GUEST	2 Q		
DEDUCTION	1 Q	-6.50	
*BTTL TL	3.000 Q	*72.50	Compteur et total du rayon de retour de bouteilles consignées "+"
D17	3.000 Q		
DPT. 17		-84.00	
GUEST	2 Q		
BTTL (-)	3.000 Q	-84.00	Compteur et total du rayon de retour de bouteilles consignées "-"
D18	3.000 Q		
DPT. 18		*88.00	
GUEST	2 Q		
*NT TL1	3.000 Q	*88.00	Compteur et total 1 de non-rotation
D19	1.000 Q		
DPT. 19		*38.00	
GUEST	2 Q		
*NT TL2	1.000 Q	*38.00	Compteur et total 2 de non-rotation
D20	3.000 Q		
DPT. 20		*118.00	
GUEST	2 Q		
*NT TL3	3.000 Q	*118.00	Compteur et total 3 de non-rotation
TRANSACTION			Titre du rapport
(-) 1	2 Q	-2.50	Compteur et total d'un total partiel (-)
(-) 2	4 Q	-8.00	
(-) 3	1 Q	-3.00	
(-) 4	3 Q	-12.00	
%1	2 Q	-3.05	Compteur et total du % d'un total partiel
%2	1 Q	-1.50	
%3	1 Q	-2.10	
%4	1 Q	-2.60	
NET 1		*2986.44	Total des ventes nettes

DIFFER		*0.21	Mémoire d'une différence du fait d'un arrondi *1
TAX1 ST		*244.38	Total 1 taxable
VAT 1		*33.71	Total d'une T.V.A. 1
TAX2 ST		*144.38	
VAT 2		*4.21	

TAX6 ST		*155.84	
VAT 6		*15.44	
TTL TAX		*85.53	Total des taxes
NET		*2900.91	Total des ventes nettes sans T.V.A.
VAT SFT		*21.00	Total d'un changement de T.V.A.
TAX DELE		*40.00	Total d'annulation d'une taxe
SER. CHRG		*84.62	Total des taxes de service
			*2
(-) 5	2 Q	-10.00	Compteur et total des articles (-)
(-) 6	3 Q	-6.00	
(-) 7	3 Q	-19.50	
(-) 8	2 Q	-14.00	
%5	1 Q	-3.00	Compteur et total du % des articles
%6	2 Q	-8.10	
%7	3 Q	-11.90	
%8	2 Q	-8.80	
GDSC%1	1 Q	-0.15	Compteur et total du % du rabais d'un groupe

GDSC%10	1 Q	-2.00	
DISCOUNT	1 Q	-1.00	Rabais dans une vente de lancement
CP PLU	2 Q	-4.00	Compteur et total de PLU tels que des coupons
BON. PTS.		6	Points d'une prime pour un article
BON. PTS. AMT		365	Points d'une prime pour un montant
BONUS POINTS		371	Total des points d'une prime
BON. PTS. RDM	1 Q	-1.00	Remboursement des points d'une prime
REDEMP. TL	1 Q	-1.00	Total du remboursement des points d'une prime
REFUND	11 Q	*74.25	Compteur et total des remboursements
VD	1 Q	*3.00	Compteur et total d'annulation d'articles sur le mode REG
VOID	1 Q	*6.60	Compteur et total d'opérations sur le mode d'annulation
MGR VD	3 Q	*6.00	Compteur et total d'annulation des articles du directeur
SBTL VD	8 Q	*0.00	Compteur et total d'annulation d'un total partiel
WASTE TL	2 Q	*21.00	Opération sur le mode de rejet
RETURN	1 Q	*5.00	Compteur et total d'un retour
HASH VD	1 Q	*27.00	Compteur et total d'annulation d'articles particuliers
HASH RF	1 Q	*28.00	Compteur et total du remboursement d'articles particuliers
HASH RT	1 Q	*27.00	Compteur et total du retour d'articles particuliers
NOTURNVD	1 Q	*40.00	Compteur et total d'annulation d'articles d'une non-rotation
NOTURNRF	1 Q	*37.00	Compteur et total du remboursement d'articles d'une non-rotation
NOTURNRT	1 Q	*36.00	Compteur et total du retour d'articles d'une non-rotation
VP CNT	0 Q		Compteur de l'impression d'une validation
BILL CNT	2 Q		Compteur de l'impression d'une addition (note)
NO SALE	6 Q		Compteur de ventes nulles (échange)
***PBAL	30 Q		Compteur de PBAL (solde antérieur)
***NBAL	35 Q		Compteur de NBAL (nouveau solde)
G. C. CNT	1 Q		Compteur de copie vérificatrice d'un client
GUEST	110 Q		Compteur du client

ORDER TL		*3097.74	Total des commandes
PAID TL		*2847.55	Total des paiements
AVE.		*25.89	Moyenne totale de paiements par client
O-P		*250.19	Total des commandes - Total des paiements
VIP1 SALE		*15.00	Vente 1 à des clients privilégiés (VIP)
VIP2 SALE		*21.00	Vente 2 à des clients privilégiés (VIP)
VIP3 SALE		*11.00	Vente 3 à des clients privilégiés (VIP)
TRAN. OUT	2 Q	*17.65	Compteur et total des transferts de sortie
TRAN. IN	1 Q	*1.25	Compteur et total des transferts d'entrée
BILL BAL	1 Q	*16.40	Compteur et total du solde d'une addition (Transferts de sortie - Transferts d'entrée)
SCM (+)		*11800.00	Mémoire de liquidités initiales (+)
SCM (-)		-960.00	Mémoire de liquidités initiales (-)
SCM TTL		*10840.00	Total des mémoires de liquidités initiales
***RA	3 Q	*144.00	Compteur et total de comptes admis
***RA2	1 Q	*48.00	Compteur et total de comptes admis (-)
(-) 9	2 Q	-15.00	Compteur et total du % de comptes admis
%9	2 Q	-9.00	Compteur et total de décaissements
***PO	3 Q	*90.00	
***PO2	1 Q	*30.00	
CA/CHK	2 Q	*33.00	Compteur et total d'encaissements de chèques

CA/CHK5	1 Q	*50.00	
DEPOSIT	3 Q	*150.00	Compteur et total de paiements anticipés (+)
DEPO. (-)	2 Q	-100.00	Compteur et total de paiements anticipés (-)
CASH TIP	1 Q	*3.00	Compteur et total de pourboires au comptant
NOCA TIP	2 Q	*13.00	Compteur et total de pourboires non au comptant
TIP PAID	3 Q	*16.00	Compteur et total de pourboires encaissés
CASH	181 Q	*2416.50	Compteur et total de liquidités
CASH2	1 Q	*6.60	Compteur et total de liquidités 2
CASH3	1 Q	*5.50	
CASH4	1 Q	*4.40	
CASH5	1 Q	*3.30	
CHECK	2 Q	*50.00	Compteur et total de ventes contre chèques

CHECK5	3 Q	*47.10	
CREDIT1	2 Q	*20.00	Compteur et total d'une offre et d'une vente à crédit 1

CREDIT9	1 Q	*9.90	
CHARGE	1 Q	*6.60	Compteur et total d'un crédit d'achats
EXCH1	3 Q	90.00	Compteur et total de change 1 pour des liquidités
DOM. CUR1		*58.10	
EX1 CHK	1 Q	39.22	Compteur et total de change 1 pour des chèques
DOM. CUR1 CHK		*25.30	
EX1 CREDIT	1 Q	15.35	Compteur et total de change 1 pour des crédits d'achats
DOM. CUR1 CR		*9.90	

EXCH9	1 Q	36.96	
DOM.CUR9		*17.60	
****CID		*12873.60	Liquidités en caisse
*CHECK ID		*378.15	Chèques en caisse
CA/CHK ID		*13251.75	Liquidités + chèques en caisse
CHK/CG		*6.70	Total du rendu pour l'offre d'un chèque

• Exemple d'un rapport Z

Z1			
GENERAL Z1	0001		Compteur de remise à zéro
GT1	*00000002986.44		Total général net (TG2 – TG3)
GT2	*00000003461.99		Total général des enregistrements additifs
GT3	-00000000475.55		Total général des enregistrements soustractifs
BAL	*00000000251.19		Total des commandes – paiements
TR	*00000000000.00		Total général des enregistrements sur le mode de formation
DEPT. /GROUP			



L'impression suivante se produit dans la même disposition que dans l'exemple d'un rapport X1.

- *1 Imprimé dans le cas où "Mémoire d'une différence du fait d'un arrondi" est programmée. Pour les détails, veuillez consulter votre revendeur SHARP agréé.
- *2 Ce qui suit est imprimé dans le cas où une taxe additionnelle est comprise. Pour les détails, veuillez consulter votre revendeur SHARP agréé.

NET2	*3101.74
-------------	-----------------

■ Rayon par rapport groupé

X1			Code du rayon
DEPT. /GROUP			Q'té des ventes
			Description du rayon
D01	187.000 Q	25.34%	
DPT. 01		*786.05	Montant des ventes
GUEST	117 Q		Compteur du client
DEDUCTION	3 Q		Q'té de la déduction d'un article
		*3.50	Montant de la déduction d'un article
D02	22.000 Q	4.94%	
DPT. 02		*153.20	Rapport du montant des ventes du rayon 2 au total des rayons "+"
GUEST	20 Q		
DEDUCTION	4 Q		Q'té totale des ventes du groupe 1
		-6.00	
GROUP1	209.000 Q	30.28%	Rapport du montant des ventes du groupe 1 des rayons au total des rayons "+"
		*939.25	Montant du total des ventes du groupe 1
DEDUCTION	7 Q		Texte du groupe 1
		-2.50	Montant total des déductions du groupe 1
			Q'té totale des déductions du groupe 1
GROUP9			
	11.000 Q	5.03%	
		*156.00	
DEDUCTION	6 Q		
		-13.00	
*DEPT TL	380.000 Q	100.00%	
		*3101.94	Compteur et total des rayons "+"
DEDUCTION	51 Q		
		-140.80	Q'té et total des déductions des rayons "+"
D13	5.000 Q		
DPT. 13		-100.00	
GUEST	5 Q		
DEPT (-)	5.000 Q		
		-100.00	Compteur et total des rayons "-"
D14	3.000 Q		
DPT. 14		*66.00	
GUEST	4 Q		
DEDUCTION	1 Q		
		-4.00	
*HASH TL	3.000 Q		
		*66.00	Compteur et total des rayons particuliers "+"
D15	3.000 Q		
DPT. 15		-74.00	
GUEST	2 Q		
HASH (-)	3.000 Q		
		-74.00	Compteur et total des rayons particuliers "-"
D16	3.000 Q		
DPT. 16		*72.50	
GUEST	2 Q		
DEDUCTION	1 Q		
		-6.50	

*BTTL TL	3.000 Q		
		*72.50	Compteur et total du rayon de retour de bouteilles consignées "+"
D17	3.000 Q		
DPT. 17		-84.00	
GUEST	2 Q		
BTTL (-)	3.000 Q		
		-84.00	Compteur et total du rayon de retour de bouteilles consignées "-"
D18	3.000 Q		
DPT. 18		*88.00	
GUEST	2 Q		
*NT TL1	3.000 Q		
		*88.00	Compteur et total 1 de non-rotation

D20	3.000 Q		
DPT. 20		*118.00	
GUEST	2 Q		
*NT TL3	3.000 Q		
		*118.00	

■ Rapport groupé de rayons individuels

X1				Code du rayon
DEPT. IND. GROUP				Q'té des ventes
				Description du rayon
DO1	187.000 Q			
DPT. 01		*786.05		Montant des ventes
GUEST	117 Q			Compteur du client
DEDUCTION	3 Q			Q'té de la déduction d'un article
		*3.50		Montant de la déduction d'un article
DO2	22.000 Q			
DPT. 02		*153.20		
GUEST	20 Q			
DEDUCTION	4 Q			
		-6.00		
GROUP1	209.000 Q			
		*939.25		Q'té et total d'un texte/Ventes du groupe 1
DEDUCTION	7 Q			
		-2.50		Q'té et total du total des déductions du groupe 1

■ Rapport des totaux d'un groupe de rayons

X1			
DEPT. GROUP TOTAL			
GROUP1	209.000 Q	30.28%	Q'té et total d'un texte/Ventes du groupe 1
		*939.25	
GROUP2	44.000 Q	8.12%	
		*251.85	
GROUP9	11.000 Q	5.03%	
		*156.00	
*DEPT TL	380.000 Q	100.00%	Compteur et total des rayons "+"
		*3101.94	
DEPT (-)	5.000 Q		
		-100.00	Compteur et total des rayons "-"
*HASH TL	3.000 Q		
		*66.00	Compteur et total des rayons particuliers "+"
HASH (-)	3.000 Q		
		-74.00	Compteur et total des rayons particuliers "-"
*BTTL TL	3.000 Q		
		*72.50	Compteur et total du rayon de retour de bouteilles consignées "+"
BTTL (-)	3.000 Q		
		-84.00	Compteur et total du rayon de retour de bouteilles consignées "-"
*NT TL1	3.000 Q		
		*88.00	Compteur et total 1 de non-rotation
*NT TL2	1.000 Q		
		*38.00	
*NT TL3	3.000 Q		
		*118.00	

■ Rapport des ventes de PLU/EAN sur une plage spécifiée

X1			Lorsque vous effectuez un rapport Z, "Z1" est imprimé à la place de "X1".
PLU			Code du PLU
	00001-	999999	Plage des PLU
PLU			
P00001			
PLU00001	74.000 Q	*90.05	Description, q'té des ventes et total du niveau des prix 1
WASTE	-4.000 Q	-4.00	Q'té et total des rejets du niveau des prix 1
PLU00001	3.000 Q	*9.00	Description, q'té des ventes et total du niveau des prix 2
WASTE	-3.000 Q	-6.00	Q'té et total des rejets du niveau des prix 2
PLU00001	2.000 Q	*6.00	Description, q'té des ventes et total du niveau des prix 3
WASTE	-1.000 Q	-3.00	Q'té et total des rejets du niveau des prix 3
P00002			
PLU00002	43.000 Q	*118.00	
WASTE	-3.000 Q	-6.00	
PLU00002	2.000 Q	*6.00	
WASTE	-2.000 Q	-6.00	
PLU00002	2.000 Q	*8.00	
WASTE	-1.000 Q	-4.00	
P00040			
PLU00040	2.000 Q	*80.00	
PLU00040	4.000 Q	*164.00	
PLU00040	3.000 Q	*126.00	
***TOTAL			
L1	397.000 Q	*4319.59	Total de la q'té des ventes et total pour le niveau des prix 1
WASTE	-25.000 Q	-113.00	Total de la q'té des rejets et total pour le niveau des prix 1
L2	79.000 Q	*1719.00	
WASTE	-21.000 Q	-118.00	
L3	81.000 Q	*1927.00	
WASTE	-13.000 Q	-91.00	
COMBO MEAL			
P00014			
PLU00014	9.000 Q	*101.60	Ventes PLU de repas assortis
WASTE	-1.000 Q	-9.50	
PLU00014	3.000 Q	*39.50	
WASTE	-1.000 Q	-9.50	
PLU00014	2.000 Q	*32.00	
WASTE	-1.000 Q	-9.50	
P00027			
PLU00027	15.000 Q	*162.00	
WASTE	-1.000 Q	-10.00	
PLU00027	2.000 Q	*56.00	
WASTE	-1.000 Q	-10.00	
PLU00027	2.000 Q	*58.00	
WASTE	-1.000 Q	-10.00	
***TOTAL			
L1	24.000 Q	*263.60	Total pour les ventes PLU de repas assortis
WASTE	-2.000 Q	-19.50	
L2	5.000 Q	*95.50	
WASTE	-2.000 Q	-19.50	
L3	4.000 Q	*90.00	
WASTE	-2.000 Q	-19.50	

EAN

5000328161471#

Code EAN

ITEM-A P1 8.000 Q *10.90

Description, q'té des ventes et total des montants du niveau des prix 1

WASTE -1.000 Q -1.20

Q'té des rejets et total des montants du niveau des prix 1

A01000 2.000 Q *2.40

Code additionnel (5 chiffres)

A02000 1.000 Q *1.20

A01 2.000 Q *2.40

Add-on code (2 digit)

ITEM-A P2 8.000 Q *12.00

Description, q'té des ventes et total des montants du niveau des prix 2

WASTE -1.000 Q -1.50

Q'té des rejets et total des montants du niveau des prix 2

A01000 1.000 Q *1.50

A02000 1.000 Q *1.50

A01 2.000 Q *3.00

ITEM-A P3 4.000 Q *6.80

Description, q'té des ventes et total des montants du niveau des prix 3

WASTE -1.000 Q -1.70

Q'té des rejets et total des montants du niveau des prix 3

A01000 1.000 Q *1.70

A02000 1.000 Q *1.70

A01 1.000 Q *1.70

40121062#

ITEM-B P1 1.000 Q *2.50

ITEM-B P2 3.000 Q *9.00

ITEM-B P3 1.000 Q *3.50

301490326244#

ITEM-C P1 2.000 Q *8.40

ITEM-C P2 2.000 Q *9.60

ITEM-C P3 5.000 Q *26.00

418424#

ITEM-D P1 3.000 Q *10.50

ITEM-D P2 3.000 Q *12.00

ITEM-D P3 7.000 Q *42.00

***TOTAL

L1 14.000 Q *32.30

WASTE -1.000 Q -1.20

L2 16.000 Q *42.60

WASTE -1.000 Q -1.50

L3 17.000 Q *78.30

WASTE -1.000 Q -1.70

Total pour les ventes EAN

COMBO MEAL

4341234500000#

ITEM-E P1 24.000 Q *154.53

WASTE -1.000 Q -10.00

A01000 1.000 Q *8.00

A02000 2.000 Q *16.00

A01 1.000 Q *8.00

ITEM-E P2 5.000 Q *46.00

WASTE -1.000 Q -10.00

A01000 1.000 Q *9.00

A02000 1.000 Q *9.00

A01 1.000 Q *9.00

ITEM-E P3 10.000 Q *100.00

WASTE -1.000 Q -10.00

A01000 1.000 Q *10.00

A02000 1.000 Q *10.00

A01 2.000 Q *20.00

Ventes EAN de repas assortis

***TOTAL			
L1	24.000 Q	*154.53	} Total pour les ventes PLU de repas assortis
WASTE	-1.000 Q	-10.00	
L2	5.000 Q	*46.00	
WASTE	-1.000 Q	-10.00	
L3	10.000 Q	*100.00	
WASTE	-1.000 Q	-10.00	

■ Rapport sur des ventes assorties

X1			
COMBO SALES			
PLU	00001-	99999	
P00001			Code du PLU
PLU00001	4.000 Q	*4.00	Plage du PLU
WASTE	-2.000 Q	-2.00	Description, q'té des ventes et total du niveau des prix 1
COMBO	1.000 Q	*3.00	Q'té des rejets et total du niveau des prix 1
COMBO WASTE	-1.000 Q	-3.00	Q'té et total des ventes assorties du niveau des prix 1
PLU00001	4.000 Q	*8.00	Q'té des rejets assortis et total du niveau des prix 1
WASTE	-2.000 Q	-4.00	
COMBO	1.000 Q	*3.00	
COMBO WASTE	-1.000 Q	-3.00	
PLU00001	2.000 Q	*6.00	
WASTE	-1.000 Q	-3.00	
COMBO	4.000 Q	*12.00	
COMBO WASTE	-1.000 Q	-3.00	
P00002			
PLU00002	6.000 Q	*9.00	
WASTE	-3.000 Q	-4.50	
COMBO	1.000 Q	*1.00	
COMBO WASTE	-1.000 Q	-1.00	
PLU00002	2.000 Q	*5.00	
WASTE	-3.000 Q	-7.50	
COMBO	1.000 Q	*1.00	
COMBO WASTE	-1.000 Q	-1.00	
PLU00002	3.000 Q	*10.50	
WASTE	-2.000 Q	-7.00	
COMBO	4.000 Q	*4.00	
COMBO WASTE	-1.000 Q	-1.00	

***TOTAL		
L1	16.000 Q	*23.80
WASTE	-9.000 Q	-13.70
COMBO	3.000 Q	*4.70
COMBO WASTE		
	-3.000 Q	-4.70
L2	11.000 Q	*25.00
WASTE	-7.000 Q	-16.30
COMBO	3.000 Q	*4.70
COMBO WASTE		
	-3.000 Q	-4.70
L3	11.000 Q	*33.30
WASTE	-8.000 Q	-24.00
COMBO	12.000 Q	*18.80
COMBO WASTE		
	-3.000 Q	-4.70

Total pour le niveau des prix 1

■ Rapport de PLU/EAN par rayon associé

X1			Lorsque vous effectuez un rapport Z, "Z1" est imprimé à la place de "X1".
PLU BY DEPT.			Description du rayon associé
DPT. 01	DO1		Code du rayon associé
PLU			
P00001			Code du PLU
PLU00001	74.000 Q	*90.05	Description, q'té des ventes et total du niveau des prix 1
WASTE	-4.000 Q	-4.00	Q'té des rejets et total du niveau des prix 1
PLU00001	3.000 Q	*9.00	
WASTE	-3.000 Q	-6.00	
PLU00001	2.000 Q	*6.00	
WASTE	-1.000 Q	-3.00	
P00002			
PLU00002	43.000 Q	*118.00	
WASTE	-3.000 Q	-6.00	
PLU00002	2.000 Q	*6.00	
WASTE	-2.000 Q	-6.00	
PLU00002	2.000 Q	*8.00	
WASTE	-1.000 Q	-4.00	
P00026			
PLU00026	8.000 Q	*156.00	
COMBO	14.000 Q	*76.00	Q'té et total des ventes assorties du niveau des prix 1
COMBO WASTE			
	-2.000 Q	-6.00	Q'té des rejets assortis et total du niveau des prix 1
PLU00026	2.000 Q	*54.00	
COMBO	1.000 Q	*3.00	
COMBO WASTE			
	-2.000 Q	-6.00	
PLU00026	2.000 Q		
COMBO	5.000 Q	*15.00	
COMBO WASTE			
	-2.000 Q	-6.00	

P00027

PLU00027	15.000 Q	*162.00
WASTE	-1.000 Q	-10.00
PLU00027	2.000 Q	*56.00
WASTE	-1.000 Q	-10.00
PLU00027	2.000 Q	*58.00
WASTE	-1.000 Q	-10.00

P00028

PLU00028	6.000 Q	*148.00
PLU00028	2.000 Q	*58.00
PLU00028	2.000 Q	*60.00

P00036

PLU00036	2.000 Q	*72.00
PLU00036	2.000 Q	*74.00
PLU00036	2.000 Q	*76.00

*****TOTAL**

L1	148.000 Q	*746.05
WASTE	-8.000 Q	-20.00
COMBO	14.000 Q	*76.00
COMBO WASTE	-2.000 Q	-6.00
L2	13.000 Q	*257.00
WASTE	-6.000 Q	-22.00
COMBO	1.000 Q	*3.00
COMBO WASTE	-2.000 Q	-6.00
L3	12.000 Q	*264.00
WASTE	-3.000 Q	-17.00
COMBO	5.000 Q	*15.00
COMBO WASTE	-2.000 Q	-6.00

Total pour le niveau des prix 1

EAN

5000328161471#

Code EAN

ITEM-A P1 8.000 Q *10.90

Description, q'té des ventes et total du niveau des prix 1

WASTE -1.000 Q -1.20

Q'té des rejets et total du niveau des prix 1

A01000 2.000 Q *2.40

Code additionnel (5 chiffres)

A02000 1.000 Q *1.20

A01 2.000 Q *2.40

Code additionnel (2 chiffres)

ITEM-A P2 8.000 Q *12.00

WASTE -1.000 Q -1.50

A01000 1.000 Q *1.50

A02000 1.000 Q *1.50

A01 2.000 Q *3.00

ITEM-A P3 4.000 Q *6.80

WASTE -1.000 Q -1.70

A01000 1.000 Q *1.70

A02000 1.000 Q *1.70

A01 1.000 Q *1.70

40121062#

ITEM-B P1 1.000 Q *2.50

ITEM-B P2 3.000 Q *9.00

ITEM-B P3 1.000 Q *3.50

301490326244#

ITEM-C P1 2.000 Q *8.40

ITEM-C P2 2.000 Q *9.60

ITEM-C P3 5.000 Q *26.00

*****TOTAL**

L1	11.000 Q	*21.80
WASTE	-1.000 Q	-1.20
L2	13.000 Q	*30.60
WASTE	-1.000 Q	-1.50
L3	10.000 Q	*36.30
WASTE	-1.000 Q	-1.70

Total pour le niveau des prix 1

■ Rapport d'un groupe individuel de PLU/EAN***X1*****PLU IND. GROUP****PLU****P00008**

PLU00008	8.000 Q	*58.07
WASTE	-4.000 Q	-32.00
PLU00008	2.000 Q	*17.34
WASTE	-4.000 Q	-36.00
PLU00008	2.000 Q	*19.67
WASTE	-2.000 Q	-20.00

Code du PLU

Description, q'té des ventes et total du niveau des prix 1

Q'té des rejets et total du niveau des prix 1

P00015

PLU00015	9.000 Q	*130.00
COMBO	2.000 Q	*6.00

COMBO WASTE

	-1.000 Q	-3.00
--	----------	-------

PLU00015	2.000 Q	*32.00
----------	---------	--------

COMBO	1.000 Q	*3.00
-------	---------	-------

COMBO WASTE

	-1.000 Q	-3.00
--	----------	-------

PLU00015	2.000 Q	*34.00
----------	---------	--------

COMBO WASTE

	-1.000 Q	-3.00
--	----------	-------

EAN**4341234500000#**

ITEM-E P1	24.000 Q	*154.53
-----------	----------	---------

WASTE	-1.000 Q	-10.00
-------	----------	--------

A01000	1.000 Q	*8.00
--------	---------	-------

A02000	2.000 Q	*16.00
--------	---------	--------

A01	1.000 Q	*8.00
-----	---------	-------

ITEM-E P2	5.000 Q	*46.00
-----------	---------	--------

WASTE	-1.000 Q	-10.00
-------	----------	--------

A01000	1.000 Q	*9.00
--------	---------	-------

A02000	1.000 Q	*9.00
--------	---------	-------

A01	1.000 Q	*9.00
-----	---------	-------

ITEM-E P3	10.000 Q	*100.00
-----------	----------	---------

WASTE	-1.000 Q	-10.00
-------	----------	--------

A01000	1.000 Q	*10.00
--------	---------	--------

A02000	1.000 Q	*10.00
--------	---------	--------

A01	2.000 Q	*20.00
-----	---------	--------

Code EAN

Description, q'té des ventes et total du niveau des prix 1

Q'té des rejets et total du niveau des prix 1

Code additionnel (5 chiffres)

Code additionnel (2 chiffres)

PLU GR99	64.000 Q	6.39%	Q'té des ventes et total du groupe 99
		*591.61	
			Indicatif du groupe 99
*DEPT TL	752.000 Q	100.00%	Total des rayons positifs
		*9253.17	

■ Rapport du total d'un groupe de PLU/EAN

X1			
PLU GROUP TOTAL			
PLU GR01	304.000 Q	54.28%	Texte du groupe 1 Q'té des ventes et total du groupe 1
		*5022.45	
PLU GR02	47.000 Q	1.43%	
		*132.00	
PLU GR03	36.000 Q	3.58%	
		*331.14	
PLU GR99	48.000 Q	5.05%	
		*467.53	
*DEPT TL	752.000 Q	100.00%	Total des rayons positifs
		*9253.17	

■ Rapport sur un stock de PLU/EAN

X1			
PLU STOCK			
	00001-	999999	Plage
PLU			
P00001			Code du PLU
PLU00001	16.000 S		Q'té en stock
P00002			Description
PLU00002	32.000 S		
P00003			
PLU00003	29.000 S		
P00020			
PLU00020	18.000 S		
EAN			
5000328161471#			Code EAN
ITEM-A P1	5.000 S		
40121062#			
ITEM-B P1	15.000 S		
301490326244#			
ITEM-C P1	21.000 S		
418424#			
ITEM-D P1	24.000 S		

■ Rapport sur les 20 meilleures ventes de PLU/EAN par le montant sur les ventes

X1		
PLU TOP 20		
AMOUNT		
01		
P00025		
PLU00025	42.000 Q	*825.00
PLU00025	3.000 Q	*57.00
PLU00025	7.000 Q	*79.00
02		
P00040		
PLU00040	2.000 Q	*80.00
PLU00040	4.000 Q	*164.00
PLU00040	3.000 Q	*126.00
03		
P00026		
PLU00026	22.000 Q	*232.00
PLU00026	3.000 Q	*57.00
PLU00026	7.000 Q	*71.00

Classement

Code du PLU

Description, q'té des ventes et total du niveau des prix 1

19		
P00033		
PLU00033	3.000 Q	*33.00
PLU00033	2.000 Q	*68.00
PLU00033	3.000 Q	*105.00
20		
P00015		
PLU00015	11.000 Q	*136.00
PLU00015	3.000 Q	*35.00
PLU00015	2.000 Q	*34.00
***TOTAL		
L1	214.000 Q	*3492.43
L2	48.000 Q	*1185.50
L3	61.000 Q	*1388.00

Q'té totale des ventes et montant pour le niveau des prix 1

■ Rapport sur les 20 meilleures ventes de PLU/EAN par la quantité sur les ventes

X1			
PLU TOP 20			
QUANTITY			
01			Classement
P00001			Code du PLU
PLU00001	74.000 Q	*90.05	Description, q'té des ventes et total du niveau des prix 1
PLU00001	3.000 Q	*9.00	
PLU00001	7.000 Q	*6.00	
02			
P00025			
PLU00025	42.000 Q	*825.00	
PLU00025	3.000 Q	*57.00	
PLU00025	7.000 Q	*79.00	
03			
P00002			
PLU00002	43.000 Q	*118.00	
PLU00002	2.000 Q	*6.00	
PLU00002	2.000 Q	*8.00	
19			
P00010			
PLU00010	7.000 Q	*57.50	
PLU00010	2.000 Q	*22.00	
PLU00010	2.000 Q	*24.00	
20			
P00020			
PLU00020	7.000 Q	*140.00	
PLU00020	2.000 Q	*42.00	
PLU00020	2.000 Q	*44.00	
***TOTAL			
L1	384.000 Q	*3418.89	Q'té totale des ventes et montant pour le niveau des prix 1
L2	48.000 Q	*606.00	
L3	54.000 Q	*655.00	

■ Rapport sur des ventes nulles de PLU/EAN

X1	
PLU ZERO SALES	
PLU	
P00055	PLU00055
P00061	PLU00061
P00063	PLU00063
EAN	
5087654321106#ITEM-F	

Code du PLU
Description
Description
Code EAN

■ Rapport sur des ventes nulles de PLU/EAN par rayon associé

X1	
PLU ZERO SALES	
DPT. 04	DO4
PLU	
P00055	PLU00055
EAN	

Description du rayon
Code du rayon associé
Code du PLU

■ Rapport sur un stock minimum de PLU/EAN

X1	
PLU MINIMUM STOCK	
00001-	999999
PLU	
P00018	
PLU00018	4.000 S
P00019	
PLU00019	3.000 S
P00020	
PLU00020	2.000 S
EAN	
301490326244#	
ITEM-C P1	4.500 S
418424#	
ITEM-D P1	2.000 S

Plage
Code du PLU
Q'té en stock
Description

■ Rapport sur des ventes de PLU/EAN par catégorie de prix

X1		
PLU PRICE CATEGORY		
	0.01-	5.00
PLU		
P00001		
PLU00001	74.000 Q	*90.05
WASTE	-4.000 Q	-4.00
PLU00001	3.000 Q	*9.00
WASTE	-3.000 Q	-6.00
PLU00001	2.000 Q	*6.00
WASTE	-1.000 Q	-3.00

Plage des prix

P00004		
PLU00004	11.000 Q	*35.56
WASTE	-4.000 Q	-16.00
PLU00004	2.000 Q	*10.00
WASTE	-4.000 Q	-20.00
***TOTAL		
L1	160.000 Q	*556.75
WASTE	-13.000 Q	-32.00
L2	9.000 Q	*33.00
WASTE	-11.000 Q	-40.00
L3	6.000 Q	*24.00
WASTE	-3.000 Q	-12.00
COMBO MEAL		
P00005		
PLU00005	14.000 Q	*73.00
WASTE	-2.000 Q	-10.00

PLU00014	2.000 Q	*32.00
WASTE	-1.000 Q	-9.50
***TOTAL		
L1	23.000 Q	*174.60
WASTE	-3.000 Q	-19.50
L2	5.000 Q	*51.50
WASTE	-3.000 Q	-21.50
L3	5.000 Q	*53.00
WASTE	-2.000 Q	-16.50
EAN		
5000328161471#		
ITEM-A P1	8.000 Q	*10.90
WASTE	-1.000 Q	-1.20
A01000	2.000 Q	*2.40
A02000	1.000 Q	*1.20
A01	2.000 Q	*2.40

301490326244#		
ITEM-C P1	2.000 Q	*8.40
ITEM-C P2	2.000 Q	*9.60
***TOTAL		
L1	11.000 Q	*21.80
WASTE	-1.000 Q	-1.20
L2	13.000 Q	*30.60
WASTE	-1.000 Q	-1.50
L3	5.000 Q	*10.30
WASTE	-1.000 Q	-1.70
COMBO MEAL		
418424#		
ITEM-D P1	6.000 Q	*27.00
ITEM-D P2	3.000 Q	*12.00
ITEM-D P3	7.000 Q	*42.00
***TOTAL		
L1	6.000 Q	*27.00
L2	3.000 Q	*12.00
L3	7.000 Q	*42.00

■ Rapport sur un groupe horaire de PLU/EAN

X1		
PLU HOURLY GROUP		
19:00		
HOUR GR1	258.000 Q	*258.00
HOUR GR2	255.000 Q	*510.00
HOUR GR3	250.000 Q	*750.00
HOUR GR4	32.000 Q	*128.00
HOUR GR5	69.000 Q	*345.00
HOUR GR6	71.000 Q	*426.00
HOUR GR7	71.000 Q	*497.00
HOUR GR8	31.000 Q	*248.00
HOUR GR9	6.000 Q	*54.00
19:30		
HOUR GR1	42.000 Q	*42.00
HOUR GR2	44.000 Q	*88.00
HOUR GR3	44.000 Q	*132.00
HOUR GR4	18.000 Q	*72.00
HOUR GR5	57.000 Q	*285.00
HOUR GR6	85.000 Q	*482.33

Lorsque vous effectuez un rapport Z, "Z1" est imprimé à la place de "X1".

Heure

Compteur d'opérations

Total des ventes

21:00		
HOUR GR1	53.000 Q	*53.00
HOUR GR2	43.000 Q	*86.00
HOUR GR3	43.000 Q	*129.00
HOUR GR4	21.000 Q	*84.00
HOUR GR5	37.000 Q	*185.00
HOUR GR6	38.000 Q	*215.67
HOUR GR7	53.000 Q	*353.33
HOUR GR8	57.000 Q	*437.00
HOUR GR9	26.000 Q	*234.00

■ Rapport sur une opération

X1				
TRANSACTION				
*DEPT TL	380.000 Q	*3101.94		Total des rayons positifs
DEPT (-)	5.000 Q	-100.00		Total des rayons soustractifs
*HASH TL	3.000 Q	*66.00		Total des rayons particuliers
HASH (-)	3.000 Q	-74.00		Total soustractif des rayons particuliers
*BTTL TL	3.000 Q	*72.50		Total du rayon de retour de bouteilles consignées
BTTL (-)	3.000 Q	-84.00		Total soustractif de retour de bouteilles consignées
*NT TL1	3.000 Q	*88.00		Total 1 de non-rotation
*NT TL2	1.000 Q	*38.00		
*NT TL3	3.000 Q	*118.00		



Dans ce rapport, les mêmes données opérationnelles que celles imprimées dans le rapport général sont imprimées.

■ Rapport sur la totalité en caisse

X1				
TL-ID				
EXCH1	3 Q	90.00		Compteur 1 de change
DOM. CUR1		*58.10		Total 1 du change d'une monnaie
EX1 CHK	1 Q	39.22		Monnaie domestique pour un total 1 du change d'une monnaie
DOM. CUR1 CHK		*25.30		
EX1 CREDIT	1 Q	15.35		
DOM. CUR1 CR		*9.90		
EXCH2	1 Q	87.89		
DOM. CUR2		*51.70		
EXCH3	1 Q	45.98		
DOM. CUR3		*24.20		
EXCH4	1 Q	29.15		
DOM. CUR4		*26.50		
EXCH5	1 Q	23.58		
DOM. CUR5		*26.20		
EXCH6	1 Q	20.32		
DOM. CUR6		*25.40		
EXCH7	1 Q	44.40		
DOM. CUR7		*22.20		
EXCH8	1 Q	34.35		
DOM. CUR8		*22.90		
EXCH9	1 Q	36.96		
DOM. CUR9		*17.60		
****CID		*12873.60		Totalité en caisse
*CHECK ID		*378.15		Chèques en caisse
CA/CHK ID		*13251.75		Liquidités + chèques en caisse

■ Rapport sur des ventes à la commission

X1		
COMMISSION SALES		
COM. SAL1	*2.00	Total 1 de ventes à la commission
COM. AMT1	*0.06	Montant 1 des commissions = Vente à la commission x
COM. SAL2	*4.00	Taux de la commission
COM. AMT2	*0.16	
COM. SAL3	*3.00	
COM. AMT3	*0.15	
COM. SAL4	*8.00	
COM. AMT4	*0.48	
COM. SAL5	*10.00	
COM. AMT5	*0.70	
COM. SAL6	*11.32	
COM. AMT6	*0.91	
COM. SAL7	*13.34	
COM. AMT7	*1.20	
COM. SAL8	*15.34	
COM. AMT8	*1.53	
COM. SAL9	*18.00	
COM. AMT9	*1.98	
COM. TTL	*7.17	Total du montant des commissions
NON COM.	*3328.24	Montant des ventes sans commission
NET 1	*3071.44	

■ Rapport sur des taxes

X1		
TAX		
NET 1	*2986.44	Total des ventes nettes
TAX1 ST	*244.38	Total 1 taxable
VAT 1	*33.71	Total de la T.V.A. 1
TAX2 ST	*144.38	
VAT 2	*4.21	
TAX3 ST	*205.47	
VAT 3	*9.78	
TAX4 ST	*145.47	
VAT 4	*9.52	
TAX5 ST	*155.84	
VAT 5	*12.87	
TAX6 ST	*155.84	
VAT 6	*15.44	
TTL TAX	*85.53	Total des taxes
NET	*2900.91	Total des ventes nettes sans taxes

■ Rapport du chef de salle

X1				
CHIEF				
T. TABLE		*61.95		Montant de rotation par table
	*3097.74	50 Q		Total des commandes/Vérification des clients utilisés
T. GUEST		*28.16		Montant de rotation par client
	*3097.74	110 Q		Total des commandes/Compteur des clients
T. BILL		*103.26		Montant de rotation par addition (note)
	*3097.74	30 Q		Total des commandes/Q'té d'une nouvelle vérification
I. GUEST		3.455 Q		Q'té d'articles par client
	380.000 Q	110 Q		Q'té de rayons "+"/Q'té de clients
I. BILL		12.667 Q		Q'té d'articles par addition (note)
	380.000 Q	30 Q		Q'té de rayons "+"/Q'té d'une nouvelle vérification
AVE. ITEM		*8.16		Moyenne du montant des articles
	*3101.94	380.000 Q		Montant des rayons "+"/Q'té des rayons "+"

■ Rapport de tous les employés

X1				
ALL CLERK				Lorsque vous effectuez un rapport Z, "Z1" est imprimé à la place de "X1".
CLK#	0001	CLERK	0001	



Les articles suivants sont imprimés dans la même disposition que celle du rapport d'un employé individuel, à partir de l'employé No 1. Dans le rapport de tous les employés, les ventes totales de tous les employés sont aussi imprimées.

■ Rapport d'un employé (Dans le cas du système d'employés seulement)

X1				Lorsque vous effectuez un rapport Z, "Z1" est imprimé à la place de "X1".
IND. CLERK				Code de l'employé
CLK#0001	CLERK0001			Nom de l'employé
ORDER TL		*3476.74		Total des commandes
COM. SAL1		*11.00		Total 1 de ventes à la commission
COM. AMT1		*0.33		Montant 1 des commissions
COM. SAL2		*22.00		
COM. AMT2		*0.88		
COM. SAL3		*30.00		
COM. AMT3		*1.50		
COM. SAL4		*40.00		
COM. AMT4		*2.40		
COM. SAL5		*40.00		
COM. AMT5		*2.80		
COM. SAL6		*42.00		
COM. AMT6		*3.36		
COM. SAL7		*49.00		
COM. AMT7		*4.41		
COM. SAL8		*56.00		
COM. AMT8		*5.60		
COM. SAL9		*63.00		
COM. AMT9		*6.93		
COM. TTL		*28.21		Total du montant des commissions
NON COM.		*3334.24		Montant des ventes sans commission
PAID TL		*3246.95		Total des paiements
AVE.		*28.73		Moyenne totale d'un paiement par client
O-P		*229.79		Total des commandes – total des paiements
*NT TL1		*88.00		Total 1 de non-rotation
*NT TL2		*38.00		
*NT TL3		*118.00		
VIP1 SALE		*15.00		Vente 1 à des clients privilégiés (VIP)
VIP2 SALE		*21.00		Vente 2 à des clients privilégiés (VIP)
VIP3 SALE		*11.00		Vente 3 à des clients privilégiés (VIP)
TRAN. OUT	3 Q	*17.65		Compteur et total de transferts de sortie
TRAN. IN	2 Q	*1.25		Compteur et total de transferts d'entrée
BILL BAL	1 Q	*16.40		Solde d'une addition (Transferts de sortie – Transferts d'entrée)
REFUND	12 Q	*102.25		Compteur et total de remboursements
VD	2 Q	*30.00		Compteur et total d'opérations sur le mode d'annulation d'articles
VOID	1 Q	*6.60		Compteur et total d'opérations sur le mode d'annulation
MGR VD	3 Q	*6.00		Compteur et total d'annulation d'articles du directeur
SBTL VD	8 Q	*0.00		Compteur et total d'annulation d'articles d'un total partiel
WASTE TL	2 Q	*21.00		Opération sur le mode de rejet
RETURN	2 Q	*32.00		Compteur et total de ristournes
***PBAL	33 Q			Compteur de PBAL (solde antérieur)
***NBAL	42 Q			Compteur de NBAL (nouveau solde)
NO SALE	6 Q			Compteur de ventes nulles
G.C. CNT	1 Q			Compteur de copie vérificatrice d'un client
GUEST	113 Q			Compteur du client

DEPOSIT	3 Q	*150.00	Compteur et total de paiements anticipés (+)
DEPO. (-)	2 Q	-100.00	Compteur et total de paiements anticipés (-)
***RA	3 Q	*144.00	Compteur et total de comptes admis
***RA2	1 Q	*48.00	
(-) 9	2 Q	-15.00	Compteur et total de comptes admis (-)
%9	2 Q	-9.00	Compteur et total du % de comptes admis
***P0	3 Q	*90.00	Paid-out counter and total
***P02	1 Q	*30.00	
SCM (+)		*11800.00	Mémoire de liquidités initiales (+)
SCM (-)		-960.00	Mémoire de liquidités initiales (-)
SCM TTL		*10840.00	Total des mémoires de liquidités initiales
SER. CHRG		*121.02	Total des taxes de service
CASH TIP	1 Q	*3.00	Compteur et total de pourboires au comptant
NOCA TIP	1 Q	*3.00	Compteur et total de pourboires non au comptant
TIP PAID	2 Q	*24.00	Compteur et total de pourboires encaissés
CASH	189 Q	*2810.30	Compteur et total de liquidités
CASH2	1 Q	*6.60	
CASH3	1 Q	*5.50	
CASH4	1 Q	*4.40	
CASH5	1 Q	*3.30	
CHECK	2 Q	*50.00	Compteur et total 1 de ventes contre chèques
CHECK2	2 Q	*11.25	
CHECK3	2 Q	*36.20	
CHECK4	2 Q	*27.60	
CHECK5	3 Q	*47.10	
CREDIT1	3 Q	*31.60	Vente à crédit 1, offre et total
CREDIT2	1 Q	*6.60	
CREDIT3	1 Q	*7.70	
CREDIT4	1 Q	*4.40	
CREDIT5	1 Q	*3.30	
CREDIT6	1 Q	*12.10	
CREDIT7	1 Q	*13.20	
CREDIT8	1 Q	*11.00	
CREDIT9	1 Q	*9.90	
CHARGE	1 Q	*6.60	
EXCH1	3 Q	90.00	Compteur et total de rendus 1
DOM. CUR1		*58.10	
EX1 CHK	1 Q	39.22	
DOM. CUR1 CHK		*25.30	
EX1 CREDIT	1 Q	15.35	
DOM. CUR1 CR		*9.90	
EXCH2	1 Q	87.89	
DOM. CUR2		*51.70	
EXCH3	1 Q	45.98	
DOM. CUR3		*24.20	
EXCH4	1 Q	29.15	
DOM. CUR4		*26.50	
EXCH5	1 Q	23.58	
DOM. CUR5		*26.20	
EXCH6	1 Q	20.32	
DOM. CUR6		*25.40	
EXCH7	1 Q	44.40	
DOM. CUR7		*22.20	
EXCH8	1 Q	34.35	
DOM. CUR8		*22.90	
EXCH9	1 Q	36.96	
DOM. CUR9		*17.60	

****CID	*13268.40	Liquidités en caisse
*CHECK ID	*378.15	
CA/CHK ID	*13646.55	Liquidités + chèques en caisse
CHK/CG	*6.70	Total d'un rendu pour l'offre d'un chèque
GLU#1007		Code GLU ouvert
GLU#1008		



A partir d'ici, l'impression est sélectionnable par programmation:

"PRINT ON CLK" (impression sur un employé) dans un rayon et programmation de PLU/EAN dans le menu ARTICLE.

Lorsque "YES" est sélectionné, l'impression du rapport d'un rayon et/ou du rapport d'un PLU/EAN sera exécutée.

■ Rapport d'un employé individuel (Dans le cas du système d'employé + caissier)

X1		Lorsque vous effectuez un rapport Z, "Z1" est imprimé à la place de "X1".
IND. CLERK		
CLK#0001	CLERK0001	
ORDER TL	*3586.74	
COM. SAL1	*111.00	
COM. AMT1	*3.33	
COM. SAL2	*22.00	
COM. AMT2	*0.88	
COM. SAL3	*30.00	
COM. AMT3	*1.50	
COM. SAL4	*40.00	
COM. AMT4	*2.40	
COM. SAL5	*40.00	
COM. AMT5	*2.80	
COM. SAL6	*42.00	
COM. AMT6	*3.36	
COM. SAL7	*49.00	
COM. AMT7	*4.41	
COM. SAL8	*56.00	
COM. AMT8	*5.60	
COM. SAL9	*63.00	
COM. AMT9	*6.93	
COM. TTL	*31.21	
NON COM.	*3334.24	



A partir d'ici, l'impression est sélectionnable par programmation:

"PRINT ON CLK" (impression sur un employé) dans un rayon et programmation de PLU/EAN dans le menu ARTICLE.

Lorsque "YES" est sélectionné, l'impression du rapport d'un rayon et/ou du rapport d'un PLU/EAN sera exécutée.

■ Rapport de tous les caissiers (Dans le cas du système d'employé + caissier)

X1	
ALL CASHIER	
CSR#0001	CASHIER0001

Lorsque vous effectuez un rapport Z, "Z1" est imprimé à la place de "X1".



Les articles suivants sont imprimés dans la même disposition que celle du rapport d'un caissier individuel, à partir du caissier N° 1. Dans le rapport de tous les caissiers, les ventes totales de tous les caissiers sont aussi imprimées.

■ Rapport d'un caissier individuel (Dans le cas du système d'employé + caissier)

X1	
IND. CASHIER	
CSR#0001	CASHIER0001
PAID TL	*437.50
AVE.	*62.50
VIP1 SALE	*10.00
VIP2 SALE	*3.00
VIP3 SALE	*19.00
REFUND	1 Q *13.00
VD	2 Q *3.00
VOID	1 Q *39.60
MGR VD	3 Q *36.00
SBTL VD	1 Q *7.00
WASTE TL	2 Q *55.00
RETURN	1 Q *11.00
NO SALE	1 Q
G.C. CNT	1 Q
GUEST	7 Q
***RA	2 Q *24.50
***RA2	2 Q *100.30
(-) 9	1 Q -7.50
%9	1 Q -60.75
***P0	1 Q *20.00
***P02	1 Q *45.00
SCM (+)	*944.40
SCM (-)	-926.64
SCM TTL	*17.76
CASH TIP	1 Q *3.00
NCCA TIP	1 Q *3.00
TIP PAID	1 Q *12.00
CASH	10 Q *124.80
CASH2	1 Q *3.30
CASH3	1 Q *4.40
CASH4	1 Q *5.50
CASH5	1 Q *6.60
CHECK	2 Q *15.50
CHECK2	1 Q *21.60
CHECK3	1 Q *2.20
CHECK4	1 Q *5.50

Lorsque vous effectuez un rapport Z, "Z1" est imprimé à la place de "X1".

CHECK5	1 Q	*6.60
CREDIT1	1 Q	*30.50
CREDIT2	1 Q	*16.50
CREDIT3	2 Q	*11.00
CREDIT4	1 Q	*5.50
CREDIT5	1 Q	*7.70
CREDIT6	1 Q	*16.50
CREDIT7	1 Q	*16.50
CREDIT8	1 Q	*15.40
CREDIT9	1 Q	*21.60
CHARGE	1 Q	*5.50
EXCH1	1 Q	6.82
DOM. CUR1		*4.40
EX1 CHK	1 Q	15.35
DOM. CUR1 CHK		*9.90
EX1 CREDIT	1 Q	15.35
DOM. CUR1 CR		*9.90
EXCH2	1 Q	5.61
DOM. CUR2		*3.30
EXCH3	1 Q	25.08
DOM. CUR3		*13.20
EXCH4	2 Q	25.41
DOM. CUR4		*23.10
EXCH5	1 Q	8.91
DOM. CUR5		*9.90
EXCH6	1 Q	7.04
DOM. CUR6		*8.80
EXCH7	1 Q	15.40
DOM. CUR7		*7.70
EXCH8	1 Q	9.90
DOM. CUR8		*6.60
EXCH9	1 Q	9.24
DOM. CUR9		*4.40
****CID		*209.76
*CHECK ID		*51.40
CA/CHK ID		*261.16
CHK/CG		*3.40

■ Rapport horaire

X1

HOURLY		
10:00	10 Q	*153.80
AVE.		*15.38
10:30	6 Q	*20.00
AVE.		*3.33
SUBTOTAL	16 Q	*173.80
11:00	7 Q	-21.75
AVE.		-3.11
11:30	6 Q	*541.00
AVE.		*90.17
SUBTOTAL	13 Q	*519.25

Lorsque vous effectuez un rapport Z, "Z1" est imprimé à la place de "X1".

Heure

Compteur des opérations

Total des ventes

Moyenne du montant des ventes

17:00	17 Q	*358.49
AVE.		*21.09
17:30	2 Q	*54.00
AVE.		*27.00
SUBTOTAL	19 Q	*412.49

■ Rapport sur le % du coût du travail

X1

LABOR COST%		
9:00	24 Q	*151.20
LABOR%		*10.00
		6.61%
10:00	36 Q	*250.00
LABOR%		*10.00
		4.00%
11:00	49 Q	*388.00
LABOR%		*10.50
		2.71%
23:00	22 Q	*185.00
LABOR%		*0.83
		0.51%

Heure

Compteur des opérations

Coût de l'employé

% du coût du travail

Total des ventes

■ Rapport sur des GLU

X1		Lorsque vous effectuez un rapport Z, "Z1" est imprimé à la place de "X1".
GLU		Code du GLU
	1-9999	Plage
GLU#1001	0001	Code de l'employé
***PBAL	*49.90	PBAL (Solde antérieur)
DEPOSIT	*0.00	Total des paiements anticipés (+)
DEPO. (-)	*0.00	Total des paiements anticipés (-)
GLU#1002T	0004	
***PBAL	*37.81	
DEPOSIT	*0.00	
DEPO. (-)	*0.00	
GLU#1101	0001	"T" indique que l'opération a été traitée par un employé sous formation.
***PBAL	*7.15	
DEPOSIT	*0.00	
DEPO. (-)	*0.00	
FREE GLU		Code GLU disponible (Ce code a été transféré dehors.)
GLU#1100		
***PBAL	*15.65	
DEPOSIT	*0.00	
DEPO. (-)	*0.00	
***TOTAL		
***PBAL	*72.70	Total
DEPOSIT	*0.00	
DEPO. (-)	*0.00	

■ Rapport sur des GLU par un employé

X1		Lorsque vous effectuez un rapport Z, "Z1" est imprimé à la place de "X1".
GLU BY CLERK		Code de l'employé
CLK#0001	CLERK0001	Nom de l'employé
GLU#1001		Code du GLU
***PBAL	*49.90	PBAL (Solde antérieur)
DEPOSIT	*0.00	Total des paiements anticipés (+)
DEPO. (-)	*0.00	Total des paiements anticipés (-)
GLU#1101		
***PBAL	*7.15	
DEPOSIT	*0.00	
DEPO. (-)	*0.00	
***TOTAL		
***PBAL	*57.05	Total
DEPOSIT	*0.00	
DEPO. (-)	*0.00	

■ Rapport sur un solde

X1		
BALANCE		
OLD BAL.	*309. 20	Solde du total général du jour précédent
ORDER TL	*427. 10	Total des commandes
PAID TL	*417. 10	Total des paiements
BALANCE	*319. 20	Solde ancien + solde actuel

■ Rapport sur une addition (note)

X1		Lorsque vous effectuez un rapport Z, "Z1" est imprimé à la place de "X1".
BILL		
#0001	0001	Numéro de l'addition (note)
26/10/2008	*25. 00	Date
#0002	0001	Code de l'employé
26/10/2008	*3. 00	Montant
#0003	0001	
26/10/2008	*12. 00	
#0004	0001	
26/10/2008	*4. 00	
#0005	0001	
26/10/2008	*15. 00	
#0006	0001	
26/10/2008	*45. 00	
#0007	0001	
26/10/2008	*19. 00	

■ Rapport groupé X1/Z1

Vous pouvez imprimer en séquence de multiples rapports X1/Z1 avec une seule opération. Dans ce cas, vous avez besoin de programmer à l'avance quels rapports X1/Z1 devront être imprimés. Référez-vous à "Rapport groupé" dans la Section "Programmation d'un rapport" dans le Chapitre 12 "Programmation" du MANUEL D'INSTRUCTIONS.

Regroupement périodique

Votre Terminal de Point de Vente vous permet d'effectuer des rapports X et Z de regroupements selon une période déterminée (la période est généralement d'une semaine ou d'un mois).

■ Information générale

Les rapports de lecture ou de remise à zéro périodiques sont dans la même disposition que les rapports X1/Z1 pour des informations sur les ventes quotidiennes, excepté l'indication du mode ("X2" ou "Z2").

• Exemple d'un rapport X

X2	Symbole de lecture
DEPT. /GROUP	Titre du rapport

• Exemple d'un rapport Z

Z2		Symbole de remise à zéro
GENERAL Z1	0001	Compteur de remise à zéro d'un total quotidien
GENERAL Z2	0001	Compteur de remise à zéro d'un regroupement périodique
GT1	*00000002986.44	Totaux généraux
GT2	*00000003461.99	
GT3	-00000000475.55	
BAL	*00000000251.19	
TR	*00000000000.00	
DEPT. /GROUP	Titre du rapport	

Les articles suivants sont imprimés dans la même disposition que celle d'un rapport X/Z pour des totaux quotidiens.

■ Rapport d'un employé

X2		Lorsque vous effectuez un rapport Z, "Z2" est imprimé à la place de "X2".
EMPLOYEE		
#0000000001 - #0000000010		Code de l'employé
#0000000001	DAVID K	Plage
22/10/2008		Nom de l'employé
TIME-IN	8:45	Date
	#01 KITCHEN01	Heure d'entrée
BREAK-IN	11:45	N° de l'emplacement du travail/Nom de l'emplacement du travail
BREAK-OUT	12:30	Entrée d'interruption
	#05 CASHIER02	Sortie d'interruption
BREAK-IN	14:30	
BREAK-OUT	15:30	
	#05 CASHIER02 *	Heure d'édition
TIME-OUT	17:00	Heure de sortie
LOC#01	KITCHEN01	
BREAK TL	0:45H	Total des heures d'interruption par emplacement
***TOTAL	3:00H	Total des heures de travail par emplacement
L. COST	*30.00	Coût total par emplacement
LOC#05	CASHIER02	
BREAK TL	1:00H	
***TOTAL	3:30H	
L. COST	*30.00	
BREAK TL	1:45H	
TTL HOUR	6:30H	Total des heures
OVR TIME	0:30H	Heures supplémentaires
TTL COST	*60.00	Total du coût du travail
#0000000002 EDWARD M		
22/10/2008		
TIME-IN 8:45		
#02 KITCHEN02		
BREAK TL 0:00H		
TTL HOUR 0:00H		
OVR TIME 0:00H		
TTL COST *0.00		

■ Rapport sur la mise au point des heures d'un employé

X2	
EMP. ADJUSTMENT	
#0000000001 - #0000000010	Plage
#0000000001 DAVID K	
22/10/2008	Date
TIME-IN 8:45	Opération
BREAK-IN 11:45	
BREAK-OUT 12:30	Heure de l'opération avant l'heure d'édition
BREAK-IN 14:30	
BREAK-OUT 15:35 - 15:30	Heure d'édition
22/10/2008 17:02	
TIME-OUT 17:00	
#0000000002 EDWARD M	
22/10/2008	
TIME-IN 8:45	
#0000000003 ERIC T	

■ Rapport sur la condition active d'un employé

X2	
EMP. ACTIVE STATUS	
#0000000001 - #0000000010	Code de l'employé
#0000000001 DAVID K	Plage
TIME-IN 9:00	Nom de l'employé
#0000000002 EDWARD M	
TIME-IN 8:45 *	Indique que l'employé est sous une interruption.
#0000000003 ERIC T	
TIME-IN --:--	
#0000000009 ORSON W	
TIME-IN --:--	Indique que l'employé n'est pas entré au travail.
#0000000010 JIMMY P	
TIME-IN 9:00	

■ Rapport sur les heures supplémentaires d'un employé

```

      *X2*
EMP. OVER TIME
      #0000000001 - #0000000010
#0000000001      DAVID K
22/10/2008
OVR TIME          0:30H
OVR COST          *6.00
23/10/2008
OVR TIME          2:30H
OVR COST          *37.50
#0000000003      ERIC T
22/10/2008
OVR TIME          3:00H
OVR COST          *45.00
23/10/2008
OVR TIME          2:30H
OVR COST          *37.50
  
```

Lorsque vous effectuez un rapport Z, "Z2" est imprimé à la place de "X2".

Code de l'employé

Plage

Nom de l'employé

Date

Heures supplémentaires

Coût de l'heure supplémentaire

■ Rapport sur un total net quotidien

```

      *X2*
DAILY NET
01/07      29 Q      *350.00
02/07      33 Q      *392.00
03/07      46 Q      *280.00

30/07      31 Q      *336.00
31/07      29 Q      *259.00
***TOTAL   281 Q      *3447.50
  
```

Lorsque vous effectuez un rapport Z, "Z2" est imprimé à la place de "X2".

Date

Q'té des clients

Total des ventes

Total des clients

Total du montant net

■ Rapport sur des ventes à un client (1 et 2 sur le mode Z2)

- NOTA
- Vous pouvez imprimer une information concernant des ventes globales ou détaillées sur le rapport de ventes d'un client. Sélectionnez "DETAIL" ou "TOTAL" dans le menu FUNC.SELECT2.
 - Sur le mode Z2, vous pouvez sélectionner un rapport 1 sur les ventes à un client ou un rapport 2 sur les ventes à un client. Le rapport 1 des ventes à un client vous permet de remettre à zéro le total du crédit d'achats de chaque client, ainsi que la date et les articles des ventes. Le rapport 2 des ventes à un client vous permet de remettre à zéro la quantité des ventes, le total, le total du crédit d'achats de chaque client, ainsi que la date et les articles des ventes.

X2		Lorsque vous effectuez un rapport Z, "Z2" est imprimé à la place de "X2".	
CUSTOMER SALES			
#00000000000001-#99999999999999		Plage	
#00000000000001		Code du client	
CUSTOMER#1		Nom	
ADDRESS#1		Adresse	
2 Q	*17.50	Q'té des ventes et total	
CHARGE	*7.50	Montant du crédit d'achats	
22/10/2008 10:01		Date	
1x 5.00	*5.00	Articles des ventes	
DPT. 01			
1x 3.00	*3.00		
PLU00003			
1x 4.00	*4.00		
PLU00004			
1x 5.50	*5.50		
PLU00005			
23/10/2008 10:08			
***RA	*10.00		

TAX1 ST	*17.50		
VAT 1	*1.73		
NET 1	*15.77		
CHARGE	*7.50	Total du crédit d'achats	
#00000000000002			
CUSTOMER#2			
ADDRESS#2			
4 Q	*55.50		
CHARGE	*25.50		
22/10/2008 10:01			
1x 3.00	*3.00		
PLU00003			
1x 2.50	*2.50		
PLU00002			
1x 1.50	*1.50		
PLU00001			
22/10/2008 10:03			
***RA	*30.00		
22/10/2008 10:05			
1x 2.50	*2.50		
PLU00002			
1x 35.00	*35.00		

DPT. 08	
23/10/2008 10:06	
1x 1.50	*1.50
PLU00001	
1x 2.50	*2.50
PLU00002	
1x 3.00	*3.00
PLU00003	
1x 4.00	*4.00
PLU00004	
TAX1 ST	*55.50
VAT 1	*5.50
NET 1	*50.00
CHARGE	*25.50

#00000000000030	
CUSTOMER#30	
ADDRESS#30	
1 Q	*25.00
CHARGE	*25.00
23/10/2008 10:08	
1x 25.00	*25.00
DPT. 02	
TAX1 ST	*25.00
VAT 1	*2.48
NET 1	*22.52
CHARGE	*25.00
***TOTAL	10 Q *247.50
CHARGE	*207.50

— Total complet sur le fichier du client

■ Rapport sur des ventes à un client sur une plage de ventes spécifiée

X2	
CUSTOMER BY AMT	
*0.01-*9999999.99	
#00000000000001	
CUSTOMER#1	
ADDRESS#1	
2 Q	*17.50
CHARGE	*7.50
22/10/2008	
D01	1.000 Q
DPT. 01	*5.00
P00003	1.000 Q
PLU00003	*3.00
P00004	1.000 Q
PLU00004	*4.00
P00005	1.000 Q
PLU00005	*5.50

— Plage des ventes

— Code du client

— Nom

— Adresse

— Q'té des ventes et total

— Montant du crédit d'achats

— Date

— Articles des ventes

#00000000000030			
CUSTOMER#30			
ADDRESS#30			
	1 Q	*25.00	
CHARGE		*25.00	
23/10/2008			
D02	1.000 Q		
DPT. 02		*25.00	
SUBTOTAL	10 Q	*247.50	Total partiel sur le rapport
CHARGE		*207.50	
***TOTAL	10 Q	*247.50	Total complet sur le fichier du client
CHARGE		*207.50	

■ Rapport sur le montant d'un crédit d'achats à un client

X2			
CHARGE ACCOUNT			
#00000000000001			Code du client
CUSTOMER#1			Nom
ADDRESS#1			Adresse
CHARGE		*7.50	
#00000000000002			
CUSTOMER#2			
ADDRESS#2			
CHARGE		*25.50	
#00000000000003			
CUSTOMER#3			
ADDRESS#3			
CHARGE		*112.60	
#00000000000029			
CUSTOMER#29			
ADDRESS#29			
CHARGE		*36.90	
#00000000000030			
CUSTOMER#30			
ADDRESS#30			
CHARGE		*25.00	
SUBTOTAL			
CHARGE		*207.50	
***TOTAL			
CHARGE		*207.50	

■ Rapport sur l'instruction d'un client

X2				Lorsque vous effectuez un rapport Z, "Z2" est imprimé à la place de "X2".
CUSTOMER ORDERING				
CUST. ADV. ORDER				Instruction à l'avance du client
#1				Numéro de l'instruction
23/10/2008 14:30				Date/Heure
			*25.00	Solde
#3				
25/10/2008 16:30				
			*42.30	
#5T				"T" indique que l'opération a été traitée par un employé sous formation.
30/10/2008 16:20				
			*15.00	
CREDIT CUST. ADV				Instruction à l'avance du client avec crédit d'achats
#1 1				Numéro du client/Numéro consécutif
25/10/2008 15:00				
			*35.00	
#1 2				
27/10/2008 19:00				
			*65.00	
#2 1				
28/10/2008 11:00				
			*42.30	

■ Rapport groupé de X2/Z2

Vous pouvez imprimer en séquence de multiples rapports X2/Z2 avec une seule opération. Dans ce cas, vous avez besoin de programmer à l'avance quels rapports X2/Z2 devront être imprimés. Référez-vous à "Rapport groupé" dans la Section "Programmation d'un rapport" dans le Chapitre 12 "Programmation" du MANUEL D'INSTRUCTIONS.

Déclaration obligatoire de liquidités/chèques (CCD) en caisse

■ Dans le cas de CCD par un employé/caissier dans le système d'employés seulement

Z1			
CCD			
4 x 2.00	*8.00	Quantité x Montant	
CASH IS	*8.00		
-4 x 2.00	V-8.00	Montant annulé	
CASH IS	V-8.00		
1 x 2.00	*2.00		
2 x 20.00	*40.00		
1 x 50.00	*50.00		
1 x 100.00	*100.00		
CASH IS	*192.00		
CHECK IS	*118.00		
EXCH1 IS	15.00		
EXCH2 IS	7.50		
EXCH3 IS	10.50		
EXCH4 IS	9.00		
EXCH5 IS	4.50		
EXCH6 IS	5.70		
EXCH7 IS	9.75		
EXCH8 IS	6.75		
EXCH9 IS	13.50		
IND. CLERK			
CLK#0001	CLERK0001	Code de l'employé/Nom de l'employé	
ORDER TL	*760.80	Total des commandes	
COM. SAL1	-1.00	Total 1 de ventes à la commission	
COM. AMT1	-0.10		
COM. SAL2	*6.00		
COM. AMT2	*0.60		
COM. SAL3	*3.00		
COM. AMT3	*0.30		
COM. SAL4	*4.00		
COM. AMT4	*0.40		
COM. SAL5	*5.00		
COM. AMT5	*0.50		
COM. SAL6	*6.00		
COM. AMT6	*0.60		
COM. SAL7	*7.00		
COM. AMT7	*0.70		
COM. SAL8	*8.00		
COM. AMT8	*0.80		
COM. SAL9	*9.00		
COM. AMT9	*0.90		
COM. TTL	*4.70		
NON COM.	*716.80		

Dans le cas où la fonction d'un rapport copié CCD est programmée, les copies de cette partie du rapport sont imprimées. Pour la programmation, veuillez consulter votre revendeur SHARP autorisé.

PAID TL		*759.80
AVE.		*17.67
O-P		*1.00
*NT TL1		*1.00
*NT TL2		*1.00
*NT TL3		*1.00
VIP1 SALE		*1.00
VIP2 SALE		*2.00
VIP3 SALE		*3.00
TRAN. OUT	2 Q	*9.50
TRAN. IN	2 Q	*9.50
REFUND	1 Q	*1.00
VD	1 Q	*3.00
VOID	1 Q	*1.00
MGR VD	1 Q	*1.00
SBTL VD	1 Q	*10.00
WASTE TL	2 Q	*3.00
RETURN	1 Q	*1.00
***PBAL	5 Q	
***NBAL	7 Q	
NO SALE	1 Q	
G.C. CNT	1 Q	
GUEST	43 Q	
DEPOSIT	1 Q	*50.00
DEPO. (-)	1 Q	-50.00
***RA	4 Q	*85.00
***RA2	1 Q	*20.00
(-) 5	1 Q	-2.00
%5	1 Q	-3.00
***PO	1 Q	*10.00
***PO2	1 Q	*20.00
SCM (+)		*50.00
SCM (-)		-30.00
SCM TTL		*20.00
CASH	12 Q	*92.50
CASH2	2 Q	*8.00
CASH3	1 Q	*3.50
CASH5	1 Q	*1.00
CHECK	3 Q	*40.00
CHECK2	1 Q	*20.00
CHECK3	1 Q	*25.00
CHECK4	1 Q	*30.00
CREDIT1	1 Q	*10.00
CREDIT2	1 Q	*20.00
CREDIT3	1 Q	*30.00
CREDIT4	1 Q	*40.00
CREDIT5	1 Q	*50.00
CREDIT6	1 Q	*60.00
CREDIT7	1 Q	*70.00
CREDIT8	1 Q	*80.00
CREDIT9	1 Q	*90.00
CHARGE	1 Q	*20.00
EXCH1	1 Q	15.00
EXCH1 IS		15.00
CCD DIF.		0.00

DOM.CUR1		*10.00
EX1 CHK	1 Q	15.00
DOM.CUR1 CHK		*10.00
EX1 CREDIT	1 Q	15.00
DOM.CUR1 CR		*10.00
EXCH2	1 Q	7.50
EXCH2 IS		7.50
CCD DIF.		0.00
DOM.CUR2		*5.00
EXCH3	1 Q	10.50
EXCH3 IS		10.50
CCD DIF.		0.00
DOM.CUR3		*7.00
EXCH4	1 Q	9.00
EXCH4 IS		9.00
CCD DIF.		0.00
DOM.CUR4		*6.00
EXCH5	1 Q	4.50
EXCH5 IS		4.50
CCD DIF.		0.00
DOM.CUR5		*3.00
EXCH6	1 Q	5.70
EXCH6 IS		5.70
CCD DIF.		0.00
DOM.CUR6		*3.80
EXCH7	1 Q	9.75
EXCH7 IS		9.75
CCD DIF.		0.00
DOM.CUR7		*6.50
EXCH8	1 Q	6.75
EXCH8 IS		6.75
CCD DIF.		0.00
DOM.CUR8		*4.50
EXCH9	1 Q	13.50
EXCH9 IS		13.50
CCD DIF.		0.00
DOM.CUR9		*9.00

****CID	*192.00	— Liquidités en caisse devant être obtenues
CASH IS	*192.00	— Total des liquidités introduites (déclarées) en caisse
*CHECK ID	*118.00	— Chèques en caisse devant être obtenus
CHECK IS	*118.00	— Total des chèques introduits (déclarés) en caisse
CA/CHK ID	*310.00	— Liquidités/Chèques en caisse devant être obtenus
CHK/CG	*2.00	— Total du rendu pour l'offre d'un chèque

****CID	*192.00
CASH IS	*191.00
CCD DIF.	-1.00
*CHECK ID	*118.00
CHECK IS	*117.00
CCD DIF.	-1.00
CA/CHK ID	*310.00
DIF. TL	-2.00
CHK/CG	*2.00

Si CASH IS (CHECK IS) n'est pas égal à CID (CHECK ID), les articles suivants sont imprimés.

— Différence CCD (CASH IS – CID)

— Différence CCD (CHECK IS – CHECK ID)

— Total de la différence CCD

■ Dans le cas de CCD par un employé/caissier dans le système d'employé
+ caissier

Z1		
CCD		
1 x	0.50	*0.50
2 x	2.00	*4.00
1 x	5.00	*5.00
1 x	10.00	*10.00
1 x	20.00	*20.00
2 x	100.00	*200.00
CASH IS		*239.50
CHECK IS		*110.00
EXCH1 IS		15.00
EXCH2 IS		7.50
EXCH3 IS		10.50
EXCH4 IS		9.00
EXCH5 IS		4.50
EXCH6 IS		5.70
EXCH7 IS		9.75
EXCH8 IS		7.43
EXCH9 IS		13.50
IND. CASHIER		
CSR#0001	CASHIER0001	
PAID TL		*782.75
AVE.		*19.57
VIP1 SALE		*1.00
VIP2 SALE		*2.00
VIP3 SALE		*3.00
REFUND	1 Q	*1.00
VD	1 Q	*3.00
VOID	1 Q	*1.00
MGR VD	1 Q	*1.00
SBTL VD	1 Q	*10.00
WASTE TL	2 Q	*3.00
RETURN	1 Q	*1.00
NO SALE	1 Q	
G.C. CNT	1 Q	
GUEST	40 Q	
***RA	4 Q	*102.00
***RA2	1 Q	*20.00
(-) 5	1 Q	-2.00
%5	1 Q	-1.00
***P0	1 Q	*10.00
***P02	1 Q	*20.00
SCM (+)		*50.00
SCM (-)		-30.00
SCM TTL		*20.00
CASH	9 Q	*122.50
CASH2	1 Q	*1.00
CASH3	1 Q	*2.00
CASH4	1 Q	*3.00
CASH5	1 Q	*4.00

CHECK	2 Q	*20.00
CHECK2	1 Q	*20.00
CHECK3	1 Q	*30.00
CHECK4	1 Q	*40.00
CREDIT1	1 Q	*10.00
CREDIT2	1 Q	*20.00
CREDIT3	1 Q	*30.00
CREDIT4	1 Q	*40.00
CREDIT5	1 Q	*50.00
CREDIT6	1 Q	*60.00
CREDIT7	1 Q	*70.00
CREDIT8	1 Q	*80.00
CREDIT9	1 Q	*90.00
CHARGE	1 Q	*20.00
EXCH1	1 Q	15.00
EXCH1 IS		15.00
CCD DIF.		0.00
DOM.CUR1		*10.00
EX1 CHK	1 Q	15.00
DOM.CUR1 CHK		*10.00
EX1 CREDIT	1 Q	15.00
DOM.CUR1 CR		*10.00
EXCH2	1 Q	7.50
EXCH2 IS		7.50
CCD DIF.		0.00
DOM.CUR2		*5.00
EXCH3	1 Q	10.50
EXCH3 IS		10.50
CCD DIF.		0.00
DOM.CUR3		*7.00
EXCH4	1 Q	9.00
EXCH4 IS		9.00
CCD DIF.		0.00
DOM.CUR4		*6.00
EXCH5	1 Q	4.50
EXCH5 IS		4.50
CCD DIF.		0.00
DOM.CUR5		*3.00
EXCH6	1 Q	5.70
EXCH6 IS		5.70
CCD DIF.		0.00
DOM.CUR6		*3.80
EXCH7	1 Q	9.75
EXCH7 IS		9.75
CCD DIF.		0.00
DOM.CUR7		*6.50
EXCH8	2 Q	7.43
EXCH8 IS		7.43
CCD DIF.		0.00
DOM.CUR8		*4.95
EXCH9	1 Q	13.50
EXCH9 IS		13.50
CCD DIF.		0.00
DOM.CUR9		*9.00

****CID	*239.50
CASH IS	*239.50
*CHECK ID	*110.00
CHECK IS	*110.00
CA/CHK ID	*349.50
CHK/CG	*2.00

■ Dans le cas de CCD par terminal

Z1
CCD

1 x	2.00	*2.00
2 x	20.00	*40.00
1 x	50.00	*50.00
1 x	100.00	*100.00
CASH IS		*192.00
CHECK IS		*118.00
EXCH1 IS		15.00
EXCH2 IS		7.50
EXCH3 IS		10.50
EXCH4 IS		9.00
EXCH5 IS		4.50
EXCH6 IS		5.70
EXCH7 IS		9.75
EXCH8 IS		6.75
EXCH9 IS		13.50

GENERAL Z1	0001
GT1	*00000000760.80
GT2	*00000000770.80
GT3	-00000000010.00
BAL	*00000000001.00
TR	*00000000000.00

DEPT. /GROUP

Compteur de remise à zéro
Total général net (TG2 – TG3)
Total général d'enregistrements additifs
Total général d'enregistrements soustractifs
Total d'instructions – de paiements
Total général d'enregistrements sur le mode de formation

EXCH1	1 Q	15.00
EXCH1 IS		15.00
CCD DIF.		0.00
DOM. CUR1		*10.00
EX1 CHK	1 Q	15.00
DOM. CUR1 CHK		*10.00
EX1 CREDIT	1 Q	15.00
DOM. CUR1 CR		*10.00
EXCH2	1 Q	7.50
EXCH2 IS		7.50
CCD DIF.		0.00
DOM. CUR2		*5.00
EXCH3	1 Q	10.50
EXCH3 IS		10.50
CCD DIF.		0.00

Dans la partie omise, les mêmes articles que dans un rapport général sont imprimés.

DOM. CUR3		*7.00
EXCH4	1 Q	9.00
EXCH4 IS		9.00
CCD DIF.		0.00
DOM. CUR4		*6.00
EXCH5	1 Q	4.50
EXCH5 IS		4.50
CCD DIF.		0.00
DOM. CUR5		*3.00
EXCH6	1 Q	5.70
EXCH6 IS		5.70
CCD DIF.		0.00
DOM. CUR6		*3.80
EXCH7	1 Q	9.75
EXCH7 IS		9.75
CCD DIF.		0.00
DOM. CUR7		*6.50
EXCH8	1 Q	6.75
EXCH8 IS		6.75
CCD DIF.		0.00
DOM. CUR8		*4.50
EXCH9	1 Q	13.50
EXCH9 IS		13.50
CCD DIF.		0.00
DOM. CUR9		*9.00
****CID		*192.00
CASH IS		*192.00
*CHECK ID		*118.00
CHECK IS		*118.00
CA/CHK ID		*310.00
CHK/CG		*2.00

■ Dans le cas de CCD par changement (Entrée de CCD sur le mode OPXZ/opération de changement des heures de travail)

OPXZ		
CCD SHIFT		
MORNING		
1 x	5.00	*5.00
1 x	10.00	*10.00
CASH IS		*15.00
CHECK IS		*15.00
EXCH1 IS		1.50
EXCH2 IS		3.00
EXCH3 IS		4.50
EXCH4 IS		6.00
EXCH5 IS		7.50
EXCH6 IS		9.00
EXCH7 IS		10.50
EXCH8 IS		12.00
EXCH9 IS		13.50

— Texte du changement des heures de travail

NOTA

Vous devez compléter les entrées CCD de tous les changements des heures de travail programmés avant d'effectuer un rapport Z1 général.

■ Dans le cas de CCD par changement (Rapport Z1 général avec CCD au dernier changement inachevé des heures de travail)

Z1		
CCD		
2 x	0.20	*0.40
1 x	0.50	*0.50
1 x	5.00	*5.00
1 x	20.00	*20.00
CASH IS		*25.90
CHECK IS		*15.00
EXCH1 IS		1.50
EXCH2 IS		3.00
EXCH3 IS		4.50
EXCH4 IS		6.00
EXCH5 IS		7.50
EXCH6 IS		9.00
EXCH7 IS		7.50
EXCH8 IS		6.00
EXCH9 IS		12.00
GENERAL Z1	0007	
GT1	*00000001900.60	
GT2	*00000001910.60	
GT3	-00000000010.00	
BAL	*00000000001.00	
TR	*00000000000.00	
DEPT. /GROUP		

MORNING		
EXCH1	1 Q	1.50
EXCH1 IS		1.50
CCD DIF.		0.00

****CID		*13.00
CASH IS		*13.00
*CHECK ID		*20.00
CHECK IS		*20.00
CA/CHK ID		*33.00
LUNCH		
EXCH1	1 Q	1.50
EXCH1 IS		1.50
CCD DIF.		0.00

****CID		*4.20
CASH IS		*4.20
*CHECK ID		*10.00
CHECK IS		*10.00
CA/CHK ID		*14.20

Dans la partie omise, les mêmes articles que dans un rapport général sont imprimés.

AFTERNOON

EXCH1	1 Q	1.50
EXCH1 IS		1.50
CCD DIF.		0.00

****CID		*3.00
CASH IS		*3.00
*CHECK ID		*50.00
CHECK IS		*50.00
CA/CHK ID		*53.00

EVENING		
EXCH1	1 Q	1.50
EXCH1 IS		1.50
CCD DIF.		0.00

****CID		*19.20
CASH IS		*19.20
*CHECK ID		*10.00
CHECK IS		*10.00
CA/CHK ID		*29.20

NIGHT		
EXCH1	1 Q	1.50
EXCH1 IS		1.50
CCD DIF.		0.00

****CID		*25.90
CASH IS		*25.90
*CHECK ID		*15.00
CHECK IS		*15.00
CA/CHK ID		*40.90

***TOTAL		
EXCH1	5 Q	7.50
EXCH1 IS		7.50
CCD DIF.		0.00

****CID		*65.30
CASH IS		*65.30
*CHECK ID		*105.00
CHECK IS		*105.00
CA/CHK ID		*170.30
CHK/CG		*32.70

2

Exemples de rapports EAN non sollicités et d'annulation d'un client

■ Rapport sur des EAN non sollicités

X1			*1
NON ACCESSED EAN			
EAN			
5012345678900#			Code EAN
ITEM-A	0.000 Q	*0.00	Indicatif de l'article
5045678912304#			
ITEM-P	0.000 Q	*0.00	
5099887654302#			
ITEM-K	0.000 Q	*0.00	
Z2	9.000 Q	*16.00	*2

*1 Lorsque vous sélectionnez "DELETE", "Z1" est imprimé à la place de "X1".

*2 Lorsqu'il y a n'importe quelles données de ventes EAN dans un rapport de PLU/EAN, les données sont imprimées ici.

Lorsque vous annulez un EAN sur le mode Z1 dans cette situation, les données EAN pour un rapport de PLU/EAN sont aussi annulées.

■ Rapport sur un client non sollicité

X2			*
NON ACCESSED CUST.			
#08000000000035			Code du client
NAME35			Nom
ADDRESS35			Adresse
	1 Q	*5.80	
CHARGE		*5.80	
#08000000000048			
NAME48			
ADDRESS48			
	0 Q	*0.00	
CHARGE		*0.00	
SUBTOTAL	1 Q	*5.80	
CHARGE		*5.80	
***TOTAL	1 Q	*5.80	
CHARGE		*5.80	

* Lorsque vous sélectionnez "DELETE", "Z2" est imprimé à la place de "X2".

■ Rapport sur l'annulation d'un client

Z2		
CUSTOMER DELETE		
#08000000000035-#08000000000048	Plage du client	
#08000000000035	Code du client	
NAME35	Nom	
ADDRESS35	Adresse	
CHARGE	1 Q	*5.80
#08000000000048		*5.80
NAME48		
ADDRESS48		
CHARGE	0 Q	*0.00
		*0.00
SUBTOTAL	1 Q	*5.80
CHARGE		*5.80
***TOTAL	1 Q	*5.80
CHARGE		*5.80

3

Exemples de rapports sur la lecture de programmes mémorisés

■ Rayon (mode PGM1 ou PGM2)

Mode d'opération*	*PGM2*		
Type de rapport	DEPT		Rabais d'un groupe 1 à 9 (Oui/Non)
Code du rayon	D01	2. 00	Statut de la taxe
Description	DPT. 01	T1 G01	Prix unitaire
	1000003 D1000000000	V0 C1	N° du groupe
		KP001 L18	Groupe de commissions
	D02	3. 50	Limite HALO (interdiction d'un montant élevé)
	DPT. 02	T1 G02	Poste d'impression (Imprimante à distance 1/2/Reçus)
	1000002 D1000000000	V0 C2	Programmation d'une fonction
		KP001 L18	1 0 0 0 0 0 3
	D03	2. 40	Type d'entrée d'un montant (disponibilité et prépositionnement/prépositionnement/disponibilité/interdit)
	DPT. 03	T 2 G03	Type de reçu (double/unique)
	1000002 D0100000000	V0 C3	SIF (achèvement de la vente d'un seul article)/SICS (vente au comptant d'un seul article)/Normal
		KP001 L18	Statut de balance (Balance obligatoire/Autorisée/Interdite)
	D04	6. 50	N° de la table de balances
	DPT. 04	T 2 G04	Impression de validation d'un article (obligatoire/non-obligatoire)
	1000003 D0100000000	V0 C4	Impression du rapport d'un employé (Oui/Non)
		KP001 L18	
	D19	0. 00	
	DPT. 19	G09	
	1000003 D0000000000	V0 C0	
		KP001 L18	
	D20	-4. 20	Rayon soustractif
	DPT. 20	G10	
	1000003 D0000000000	V0 C0	
		KP001 L18	

* Lorsque vous exécutez ce rapport sur le mode PGM1, l'indication PGM2 est remplacée par "PGM1".

■ PLU/EAN (mode PGM1 ou PGM2)

Type de rapport	PLU/EAN	*PGM2*	Code du rayon associé
Statut de la taxe			Type de menu (espace: PLU normal, L: N° de la table de PLU de liaison, C: N° du repas assorti)
Code du PLU	P00001	(O1) L#03/ 0	Q'té de base
N° du groupe	G01 T12	C00 100003	
Description pour le niveau de prix 1	P1 PLU00001	1.20	Prix 1
N° de la table de condiments	P2 PLU00001 P2	0.70	Prix d'une pinte 1
		1.75	Prix 2
		0.00	Prix d'une pinte 2
	P3 PLU00001 P3	2.00	Prix 3
		0.00	Prix d'une pinte 3
Texte de la touche à effacement	00001		
Rabais d'un groupe 1 à 9 (Oui/Non)	D1100000000 H111111111	/1.0	Q'té de base d'une pinte
	TO 0000 CO HGO 0 0	KP001	Poste d'impression (Imprimante à distance 1/2/Reçus)
	B 0		Vente spéciale 1 à 9 (Oui/Non)
	M 3.000 S 0.000		Stock minimum/Stock
	P00002 (O1) #00/ 0		Programmation d'une fonction
	G01 C00 000002		0 0 0 0 2
	P1 PLU00002	2.80	Type d'entrée d'un montant (disponibilité et prépositionne- ment/prépositionnement/ disponibilité/interdit)
		0.00	Changement d'un prix (obligatoire/interdit/autorisé)
	P2 PLU00002 P2	3.20	Impression du rapport d'un employé (Oui/Non)
		0.00	Statut de balance (Balance obligatoire/Autorisée/Interdite)
	P3 PLU00002 P3	0.00	Entrée d'un condiment sur l'article d'un menu (obligatoire/non-obligatoire)
		0.00	Type de condiment (Oui/Non)
	00002		
	D0000000000 H111111111	/1.0	
	TO 0000 CO HGO 0 0	KP001	
Point de prime	B 0		
	M 0.000 S 0.000		
	P00003 (O1) #00/ 0		
	G01 C00 000002		
			N° de la table des taxes/N° de la table des informations/Groupe de commissions/Groupe horaire

	M 0.000 S 0.000
P00020 (O1) #00/ 0	
G01 C00 000002	
P1 PLU00020	0.00
	0.00
P2	0.00
	0.00
P3	0.00
	0.00
00020	
D0000000000 H111111111	/1.0
TO 0000 CO HGO 0 0	KP001
B 0	
M 0.000 S 0.000	
Code EAN 5023456789102#(O2) #00/ 0	
G01 T1 C00 000002	
P1 ITEM-A P1	4.00
	0.00
P2 ITEM-A P2	4.50
	0.00
P3 ITEM-A P3	5.00
	0.00

D0000000000	H111111111	/1.0
T0 0000	C2 HGO 0 0	KP001
B 0		
M	0.000	S -1.000
5056789123404#(O1)	#00/ 0	
*G01 T1	C00 000002	
P1 ITEM-B P1	7.80	
	0.00	
P2 ITEM-B P2	8.50	
	0.00	
P3 ITEM-B P3	0.00	
	0.00	
D0000000000	H111111111	/1.0
T0 0000	C1 HGO 0 0	KP001
B 0		
M	0.000	S -1.000

Méthode d'annulation de EAN non sollicités
(*: Non-annulation, espace:
Annulation sur le mode Z1)

■ EAN dynamique (mode PGM2)

PGM2		
DYNAMIC EAN		
5067891234506#(O1)	#00/ 0	
G01 T1	C00 000002	
P1 ITEM-J P1	1.00	
	0.00	
P2 ITEM-J P2	1.10	
	0.00	
P3 ITEM-J P3	1.50	
	0.00	
ITEM-J		
D0000000000	H111111111	/1.0
T0 0000	C0 HGO 0 0	KP001
B 0		

Type de rapport

■ Table de PLU de liaison (mode PGM2)

PGM2	
LINK PLU/EAN TABLE	
#01	P00015
	P00016
	P00017
	P00018
	P00019
#02	P00010
	P00011

Type de rapport

N° de la table des PLU de liaison

Codes PLU affectés

■ Repas assortis (mode PGM2)

PGM2			Type de rapport
COMBO MEAL			N° du repas assorti
#01	P00001	1.10	Codes et prix des PLU affectés
	P00002	1.25	
	P00003	2.20	
	P00004	1.20	
	P00005	1.75	
#02	P00006	1.00	
	P00007	2.10	

■ Table de condiments (mode PGM2)

PGM2			Type de rapport
CONDIMENT TABLE			N° de la table de condiments
#01	P00015	Codes des PLU affectés	
	P00013		
	P00017		
	P00018		
Text for #01	#04	N° de la table des condiments associés	
#02	P00007	Texte du message	
	P00008		
	P00009		
Text for #02	#04		
#04	P00002		
	P00003		
Text for #04			

■ Table de conversion de EAN à PLU (mode PGM2)

PGM2			Type de rapport
EAN PLU CONVERT			Code EAN
4901234500013#	P00019	Code du PLU converti	
4901234567894#	P00020		

■ Table de conversion de ITF à PLU (mode PGM2)

PGM2			Type de rapport
ITF PLU CONVERT			Code ITF
1234567890000001#	P00016	Code du PLU converti	
1234567890123456#	P00015		

■ Table de caisses à claire-voie (mode PGM2)

PGM2		Type de rapport
CRATE TABLE		
N° de la table de caisses à claire-voie	#01	P00010
Texte	CRATE01	COMBI
Nombre de bouteilles	6	9. 80
Niveau du prix	LEVEL1	P00011
		P00012
		P00013
		P00008
		SINGLE
		Fonction unique
	#02	
	CRATE02	
	12	12. 00
	LEVEL1	P00014
		P00015

■ Table de lancements (mode PGM2)

PGM2		Type de rapport
PROMOTION TABLE		
N° de lancement de la table	#001	
Texte	PROMOTION01	GLOBAL
	01	P00001
	02	P00002
	03	D01
	04	G01
	LEVEL1	03
	AMOUNT DISCOUNT	2. 00
	LEVEL2	05
	% DISCOUNT	25. 00%
	LEVEL3	00
	AMOUNT DISCOUNT	0. 00
	LEVEL4	00
	AMOUNT DISCOUNT	0. 00
	LEVEL5	00
	AMOUNT DISCOUNT	0. 00
	#002	
	PROMOTION02	INDIVIDUAL
	01	P00005
	02	P00006
	03	P00007
	LEVEL1	Niveau
	01/03 02/02 03/04 04/00 05/00	
	06/00 07/00 08/00 09/00 10/00	
	11/00 12/00 13/00 14/00 15/00	
	16/00 17/00 18/00 19/00 20/00	
	21/00 22/00 23/00 24/00 25/00	
	GIVE FREE ITEM	P00005

LEVEL2					
01/04	02/04	03/04	04/00	05/00	
06/00	07/00	08/00	09/00	10/00	
11/00	12/00	13/00	14/00	15/00	
16/00	17/00	18/00	19/00	20/00	
21/00	22/00	23/00	24/00	25/00	
CHEAPER ITEM FREE					02
LEVEL3					
01/05	02/05	03/05	04/00	05/00	
06/00	07/00	08/00	09/00	10/00	
11/00	12/00	13/00	14/00	15/00	
16/00	17/00	18/00	19/00	20/00	
21/00	22/00	23/00	24/00	25/00	
SELLING PRICE					2. 00
LEVEL4					
01/00	02/00	03/00	04/00	05/00	
06/00	07/00	08/00	09/00	10/00	
11/00	12/00	13/00	14/00	15/00	
16/00	17/00	18/00	19/00	20/00	
21/00	22/00	23/00	24/00	25/00	
AMOUNT DISCOUNT					0. 00
LEVEL5					
01/00	02/00	03/00	04/00	05/00	
06/00	07/00	08/00	09/00	10/00	
11/00	12/00	13/00	14/00	15/00	
16/00	17/00	18/00	19/00	20/00	
21/00	22/00	23/00	24/00	25/00	
AMOUNT DISCOUNT					0. 00

Moyen de lancement/Q'té devant être offerte gratuitement

Moyen de lancement/Prix de vente

■ Autres fonctions de EAN (mode PGM2)

PGM2					
EAN OTHERS					
EAN NON-PLU					
20	5	4	0	0	1 2
02	4	5	0	0	1 2
EAN DELETE					
					99
PRESS CODE					
1	001				
2	001				
3	001				
4	001				
5	001				

Type de rapport

Réglage de la disposition d'un non-PLU

Période d'annulation

Fonction du code d'annonce

■ Texte d'informations sur des PLU (mode PGM2)

PGM2	
PLU INFORMATION	Type de rapport
#0001	N° de la table
INGREDIENTS:	Texte d'information sur les PLU
SUGAR	
BUTTER	
SALT	
#0002	
INGREDIETS:	
SALT	
PEPPER	
FISH	

■ Touche de menus PLU (mode PGM2)

PGM2	
PLU MENU KEY	Type de rapport
#01	N° de la touche du menu
	Titre du menu
	Article du menu
	MENU01
	P00001
	P00002
#02	MENU02
	P00010
	P00012

■ Table de balances (mode PGM2)

PGM2	
SCALE TABLE	Type de rapport
#1	N° de la table de balances
	Poids de la tare
#2	0.752
#3	1.350
#4	1.235
#5	0.000
#6	0.000
#7	0.000
#8	0.000
#9	0.000

■ Vente spéciale (mode PGM2)

PGM2		
HAPPY HOUR		Type de rapport
SFT1 SUNDAY/ SATURDAY		Jours où une vente spéciale est autorisée
START TIME	17:00	Heure de démarrage
END TIME	18:00	Heure d'achèvement
SHIFT LEVEL	2	Niveau de changement

SFT9	MONDAY/TUESDAY/ WEDNESDAY/THURSDAY/FRIDAY/	
START TIME	11:00	
END TIME	12:00	
SHIFT LEVEL	3	

■ Groupes de fonctions (mode PGM1 ou PGM2)

PGM2		
FUNCTION GROUPS		Type de rapport
(-) 1	-0.00	Texte de fonction
S	L18	Signe (plus/moins)
(-) 2	-0.00	Montant
S	L18	HALO (interdiction d'un montant élevé)
(-) 3	-0.00	
S	L18	
(-) 4	-0.00	Type : I = Article
S	L18	S = Total partiel
(-) 5	-0.00	R = Compte admis
S	L18	
(-) 6	-0.00	
S	L18	
(-) 7	-0.00	
S	L18	
(-) 8	-0.00	
S	L18	
(-) 9	-0.00	
S	L18	
%1	-0.00%	Taux
S	L100.00%	
%2	-0.00%	
S	L100.00%	
%3	-0.00%	
S	L100.00%	
%4	-0.00%	
S	L100.00%	
%5	-0.00%	
S	L100.00%	
%6	-0.00%	
S	L100.00%	

%7	-0.00%
S	L100.00%
%8	-0.00%
S	L100.00%
%9	-0.00%
S	L100.00%
GDSC%1	-0.00%
GD1 ST	L100.00%
GDSC%2	-0.00%
GD2 ST	L100.00%
GDSC%3	-0.00%
GD3 ST	L100.00%
GDSC%4	-0.00%
GD4 ST	L100.00%
GDSC%5	-0.00%
GD5 ST	L100.00%
GDSC%6	-0.00%
GD6 ST	L100.00%
GDSC%7	-0.00%
GD7 ST	L100.00%
GDSC%8	-0.00%
GD8 ST	L100.00%
GDSC%9	-0.00%
GD9 ST	L100.00%
GDSC%10	-0.00%
GD10 ST	L100.00%
COM. SAL1	0.000%
COM. SAL2	0.000%
COM. SAL3	0.000%
COM. SAL4	0.000%
COM. SAL5	0.000%
COM. SAL6	0.000%
COM. SAL7	0.000%
COM. SAL8	0.000%
COM. SAL9	0.000%
SER. CHRG	0.00%
CASH TIP	L18
NOCA TIP	L18
DEPOSIT	L18
DEPO. (-)	L18
***RA	L18
***RA2	L18
***P0	L18
***P02	L18
***CID	9999999.99
CHK/CG	999999.99
BONUS POINT	

Repérage

HALO (interdiction d'un montant élevé)

AMOUNT1	1.00	Montant pour obtenir un point de prime 1
BONUS POINT1	1	Point de prime 1
AMOUNT2	2.00	
BONUS POINT2	2	
AMOUNT3	3.00	
BONUS POINT3	3	
AMOUNT4	4.00	
BONUS POINT4	4	
AMOUNT5	5.00	
BONUS POINT5	5	
AMOUNT6	6.00	
BONUS POINT6	6	
AMOUNT7	7.00	
BONUS POINT7	7	
AMOUNT8	8.00	
BONUS POINT8	8	
AMOUNT9	9.00	
BONUS POINT9	9	
AMOUNT10	10.00	
BONUS POINT10	10	
BONUS REDEMPTION		
MINIMUM POINT	0	Point de prime minimum
REDEEMED POINTS	0	Point de prime remboursé
REDEEMED AMOUNT	0.00	Montant remboursé

■ Touche de médias (mode PGM2)

PGM2		
MEDIA		Type de rapport
CASH	L18	Texte de fonction
	0000100	HALO (interdiction d'un montant élevé)
		Programmation
CASH2	L18	
	0000100	
CASH3	L18	
	0000100	
CASH4	L18	
	0000100	
CASH5	L18	
	0000100	
CHECK	L18	
	000000100	
CHECK2	L18	
	000000100	
CHECK3	L18	
	000000100	
CHECK4	L18	
	000000100	
CHECK5	L18	
	000000100	
CREDIT1	L18	
	000000100	
CREDIT2	L18	
	000000100	

CREDIT3	L18
	000000100
CREDIT4	L18
	000000100
CREDIT5	L18
	000000100
CREDIT6	L18
	000000100
CREDIT7	L18
	000000100
CREDIT8	L18
	000000100
CREDIT9	L18
	000000100
CHARGE	L18
	00001
CA/CHK	999999.99
CA/CHK2	999999.99
CA/CHK3	999999.99
CA/CHK4	999999.99
CA/CHK5	999999.99

FOREIGN CURRENCY

EXCH1	0.000000 2
EXCH2	0.000000 2
EXCH3	0.000000 2
EXCH4	0.000000 2
EXCH5	0.000000 2
EXCH6	0.000000 2
EXCH7	0.000000 2
EXCH8	0.000000 2
EXCH9	0.000000 2
	DRAWER1

Taux

Tabulation

CURRENCY MONEY

1 CENT	0.01
2 CENT	0.02
5 CENT	0.05
10 CENT	0.10
20 CENT	0.20
50 CENT	0.50
1 EURO	1.00
2 EURO	2.00
5 EURO	5.00
10 EURO	10.00
20 EURO	20.00
50 EURO	50.00
100 EURO	100.00
200 EURO	200.00
500 EURO	500.00
MONEY16	0.00
MONEY17	0.00
MONEY18	0.00
MONEY19	0.00
MONEY20	0.00

■ Texte/employé sur le mode de formation (mode PGM2)

PGM2		
TRAINING TEXT/CLK		Type de rapport
TRAINING CODE	0001 0002	Code de l'employé ou du caissier en formation
TRAINING TEXT	TRAINING	Texte du titre du mode de formation

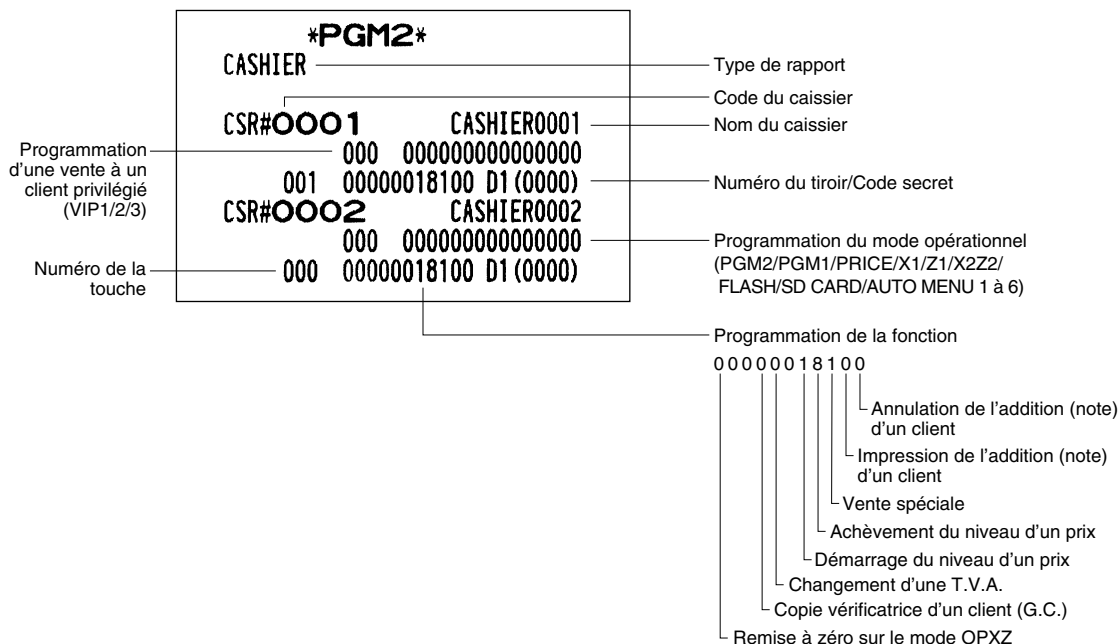
■ Employé (mode PGM1 ou PGM2)

PGM2		Type de rapport
CLERK		Code de l'employé
CLK#0001	CLERK0001	Nom de l'employé
1-9999 000 0000000000000000		Programmation d'une vente à un client privilégié (VIP 1/2/3)
001 00000018100 D1(0000)		Numéro du tiroir/Code secret
CLK#0002	CLERK0002	Programmation du mode opérationnel (PGM2/PGM1/PRICE/X1/Z1/X2Z2/FLASH/SD CARD/AUTO MENU 1 à 6)
1-9999 000 0000000000000000		
002 00000018100 D1(0000)		
CLK#0003	CLERK0003	Programmation de la fonction
1-9999 000 0000000000000000		
003 00000018100 D1(0000)		
CLK#0004	CLERK0004	
1-9999 000 0000000000000000		
004 00000018100 D1(0000)		
CLK#0005	CLERK0005	
1-9999 000 0000000000000000		
005 00000018100 D1(0000)		
CLK#0006	CLERK0006	
1-9999 000 0000000000000000		
006 00000018100 D1(0000)		
CLK#0007	CLERK0007	
1-9999 000 0000000000000000		
007 00000018100 D1(0000)		
CLK#0008	CLERK0008	
1-9999 000 0000000000000000		
008 00000018100 D1(0000)		
CLK#0009	CLERK0009	
1-9999 000 0000000000000000		
009 00000018100 D1(0000)		
CLK#0010	CLERK0010	
1-9999 000 0000000000000000		
010 00000018100 D1(0000)		
CLK#0011	CLERK0011	
1-9999 000 0000000000000000		
011 00000018100 D1(0000)		
CLK#0012	CLERK0012	
1-9999 000 0000000000000000		
012 00000018100 D1(0000)		
CLK#0013	CLERK0013	
1-9999 000 0000000000000000		
013 00000018100 D1(0000)		
CLK#0014	CLERK0014	
1-9999 000 0000000000000000		
014 00000018100 D1(0000)		
CLK#0015	CLERK0015	
1-9999 000 0000000000000000		
015 00000018100 D1(0000)		

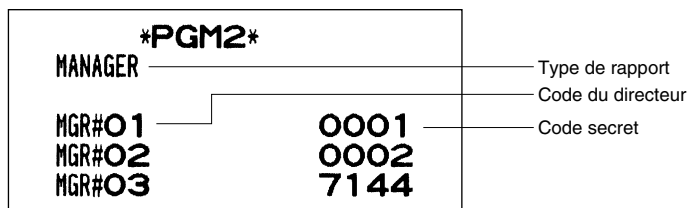
00000018100

- Annulation de l'addition (note) d'un client
- Impression de l'addition (note) d'un client
- Vente spéciale
- Achèvement du niveau d'un prix
- Démarrage du niveau d'un prix
- Rappel d'un GLU
- Changement d'une T.V.A.
- Copie vérificatrice d'un client (G.C.)
- Système GLU
- Employé superviseur
- Remise à zéro sur le mode OPXZ

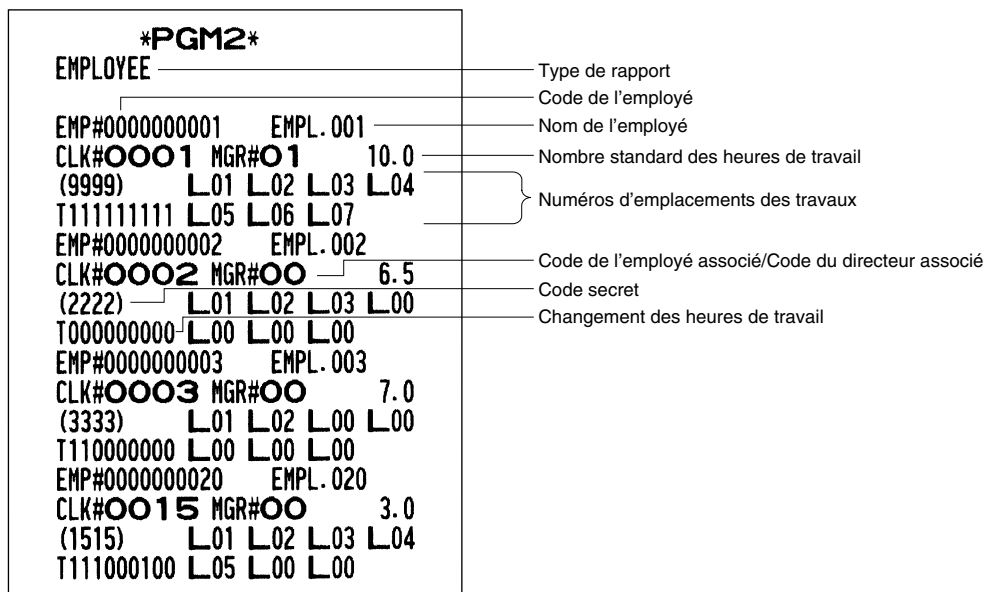
■ Caissier (mode PGM1 ou PGM2)



■ Directeur (mode PGM2)



■ Employé (mode PGM2)



■ **Changement des heures de travail (mode PGM2)**

PGM2	
WORKING TIME SHIFT	
#1	9:00-12:00
#2	12:00-15:00
#3	15:00-17:00
#4	
#5	
#6	
#7	
#8	5:00-7:00
#9	7:00-9:00

Type de rapport

Texte

■ **Table de l'emplacement du travail (mode PGM2)**

PGM2	
JOB LOCATE TBL	
#01	LOCAT. 01
SA 9.50	OT 1.50
#02	LOCAT. 02
SA 8.00	OT 2.00
#03	LOCAT. 03
SA 7.00	OT 1.50

Type de rapport

Numéro de table à l'emplacement du travail

Texte

Taux de paiement d'une heure supplémentaire

Montant de paiement du salaire

■ **Clé sans contact (mode PGM2) – (affichage seulement)**

CONTACTLESS KEY		P UP ▲	CAN	.	CL
!CLERK CODE	0001		CEL		
!CLERK NAME	CLERK0001		7	8	9
			4	5	6
			1	2	3
			0	00	ENTR
PREV.	NEXT	LIST	P DOWN ▼		
PGM2	CLERK0001			0001	
				10:30	

■ Fonctions optionnelles (mode PGM2)

PGM2		Type de rapport
OPTIONAL		
OPTIONAL		
FUNC. PROHIBIT		
OPX/Z REPORT	ENABLE	Réglage
PAID OUT	PUBLIC	Article
REFUND/RETURN	PUBLIC	
ISSUE ITEM VOID	PUBLIC	
NO ISSUED VOID	PUBLIC	
SBTL VOID	PUBLIC	
ITEM VP	ENABLE	
INTERMEDIATE GLU	PUBLIC	
GLU FINALIZE	ENABLE	
VIP SALES	PUBLIC	
WASTE MODE	PUBLIC	
INTERMEDIATE FINAL	ENABLE	
OPEN GLU DISPLAY	DISABLE	
EAN LEARNING	ENABLE	
PRICE CHANGE	PUBLIC	
CUSTOMER OPEN	PUBLIC	
CUSTOMER BILL	ENABLE	
CUSTOMER BILL DEL	ENABLE	
FINALIZE ST=0	PUBLIC	
0 RECEIPT DRAWER	ENABLE	
VOID AFTER ST-KEY	PUBLIC	
DRAWER OPEN X1/X2	ENABLE	
DRAWER OPEN Z1/Z2	ENABLE	
DRAWER OPEN OP X/Z	ENABLE	

EURO	
DATE	01/01/2002
TIME	00
PRICE CONVERT	YES
EURO JOB	COMPULSORY
TERMINAL	
BILL NUMBER	0000
DRAWER ALARM	10
SCREEN SAVE	10
BRIGHTNESS	0

Durée d'alarme de l'ouverture du tiroir

■ Rapport (mode PGM2)

REPORT

0 SKIP

CLERK

CASHIER

TRANSACTION

DEPARTMENT

PLU

HOURLY

DAILY NET

GENERAL RPT FORMAT

DEPARTMENT

TRANSACTION

TAX SALE

CID

DEPT. Q'TY

DEPT. %SHARE

SKIP

SKIP

SKIP

SKIP

SKIP

SKIP

SKIP

NOT SKIP

NOT SKIP

NOT SKIP

NOT SKIP

NOT SKIP

NOT SKIP

Type de rapport

Article

Réglage

HOURLY REPORT

MEMORY TYPE

START TIME

STACKED REPORT

1

PLU

PLU STOCK

GENERAL

2

PLU

DEPT. GROUP TOTAL

EMPLOYEE

CUSTOMER BY AMT

HOURLY

GLU

CUSTOMER ORDERING

30

07

00001-

01000

00001-

01000

01001-

02000

0000000001-9999999999

*0.00-*99999.99

0700-2000

1-9999

10000000-29999999

Rapport horaire

Rapport par groupe 1

Rapport par groupe 2

■ Texte d'une fonction (mode PGM2)

PGM2		
FUNCTION TEXT		Type de rapport
		Texte de fonction (implicite)
		Texte (prérégulé)
DISCOUNT	DISCOUNT	
DIFFER	DIFFER	
TAX1 ST	TAX1 ST	
TAX2 ST	TAX2 ST	
TAX3 ST	TAX3 ST	
TAX4 ST	TAX4 ST	
TAX5 ST	TAX5 ST	
TAX6 ST	TAX6 ST	
VAT 1	VAT 1	
VAT 2	VAT 2	
VAT 3	VAT 3	
VAT 4	VAT 4	
VAT 5	VAT 5	
VAT 6	VAT 6	
NET 1	NET 1	
NET2	NET2	
CP PLU	CP PLU	
VD	VD	
SBTL VD	SBTL VD	
MGR VD	MGR VD	
RETURN		
NEW CODE	NEW CODE	
CHARGE	CHARGE	
DEDUCTION	DEDUCTION	
BON. PTS.	BON. PTS.	
BON. PTS. AMT	BON. PTS. AMT	
BONUS POINTS	BONUS POINTS	
BON. PTS. RDM	BON. PTS. RDM	
REDEMPT. TL	REDEMPT. TL	
PARTIAL PAY	PARTIAL PAY	

■ Touche d'une fonction (mode PGM2)

PGM2		
FUNCTION KEY		
001	0 KEY	0
002	1 KEY	1
003	2 KEY	2
004	3 KEY	3
005	4 KEY	4
006	5 KEY	5
007	6 KEY	6
008	7 KEY	7
009	8 KEY	8
010	9 KEY	9
011	00 KEY	00
012	000 KEY	000
013	. KEY	.
014	CL	CLEAR
015	X	X/QTY

Type de rapport
Numéro de la touche
Texte de la touche
Texte de la touche à effleurement

585	CRATE 87	CRATE_87
586	CRATE 88	CRATE_88
587	CRATE 89	CRATE_89
588	CRATE 90	CRATE_90
589	CRATE 91	CRATE_91
590	CRATE 92	CRATE_92
591	CRATE 93	CRATE_93
592	CRATE 94	CRATE_94
593	CRATE 95	CRATE_95
594	CRATE 96	CRATE_96
595	CRATE 97	CRATE_97
596	CRATE 98	CRATE_98
597	CRATE 99	CRATE_99

■ Touche du menu d'une fonction (mode PGM2)

PGM2			Type de rapport
FUNCTION MENU KEY			Touche du menu de fonction
#01	CASH#		Titre du menu
01	CA2	136	N° de la touche à effleurement/Texte de la touche à effleurement/ N° de la touche
02	CA3	137	
03	CA4	138	
04	CA5	139	
05	INHIBIT	---	
06	INHIBIT	---	
07	INHIBIT	---	
08	INHIBIT	---	
09	INHIBIT	---	
10	INHIBIT	---	
11	INHIBIT	---	
12	INHIBIT	---	
13	INHIBIT	---	
14	INHIBIT	---	
15	INHIBIT	---	
#02			
	CR#		
01	CR1	145	
02	CR2	146	
03	CR3	147	
04	CR4	148	
05	CR5	149	
06	CR6	150	
07	CR7	151	
08	CR8	152	
09	CR9	153	
10	INHIBIT	---	
11	INHIBIT	---	
12	INHIBIT	---	
13	INHIBIT	---	
14	INHIBIT	---	
15	INHIBIT	---	
#30			
	FUNCTION MENU30		
01	INHIBIT	---	
02	INHIBIT	---	
03	INHIBIT	---	
04	INHIBIT	---	
05	INHIBIT	---	
06	INHIBIT	---	
07	INHIBIT	---	
08	INHIBIT	---	
09	INHIBIT	---	
10	INHIBIT	---	
11	INHIBIT	---	
12	INHIBIT	---	
13	INHIBIT	---	
14	INHIBIT	---	
15	INHIBIT	---	

■ Groupe de rayons (mode PGM2)

PGM2	
DEPT. GROUP	
GROUP1	GROUP1
GROUP2	GROUP2
GROUP3	GROUP3
GROUP4	GROUP4
GROUP5	GROUP5
GROUP6	GROUP6
GROUP7	GROUP7
GROUP8	GROUP8
GROUP9	GROUP9

Type de rapport
Texte de fonction (implicite)
Texte (préréglé)

■ Groupe de PLU (mode PGM2)

PGM2	
PLU GROUP	
PLU GR00	PLU GR00
PLU GR01	PLU GR01
PLU GR02	PLU GR02
PLU GR03	PLU GR03

Type de rapport
Texte de fonction (implicite)
Texte (préréglé)

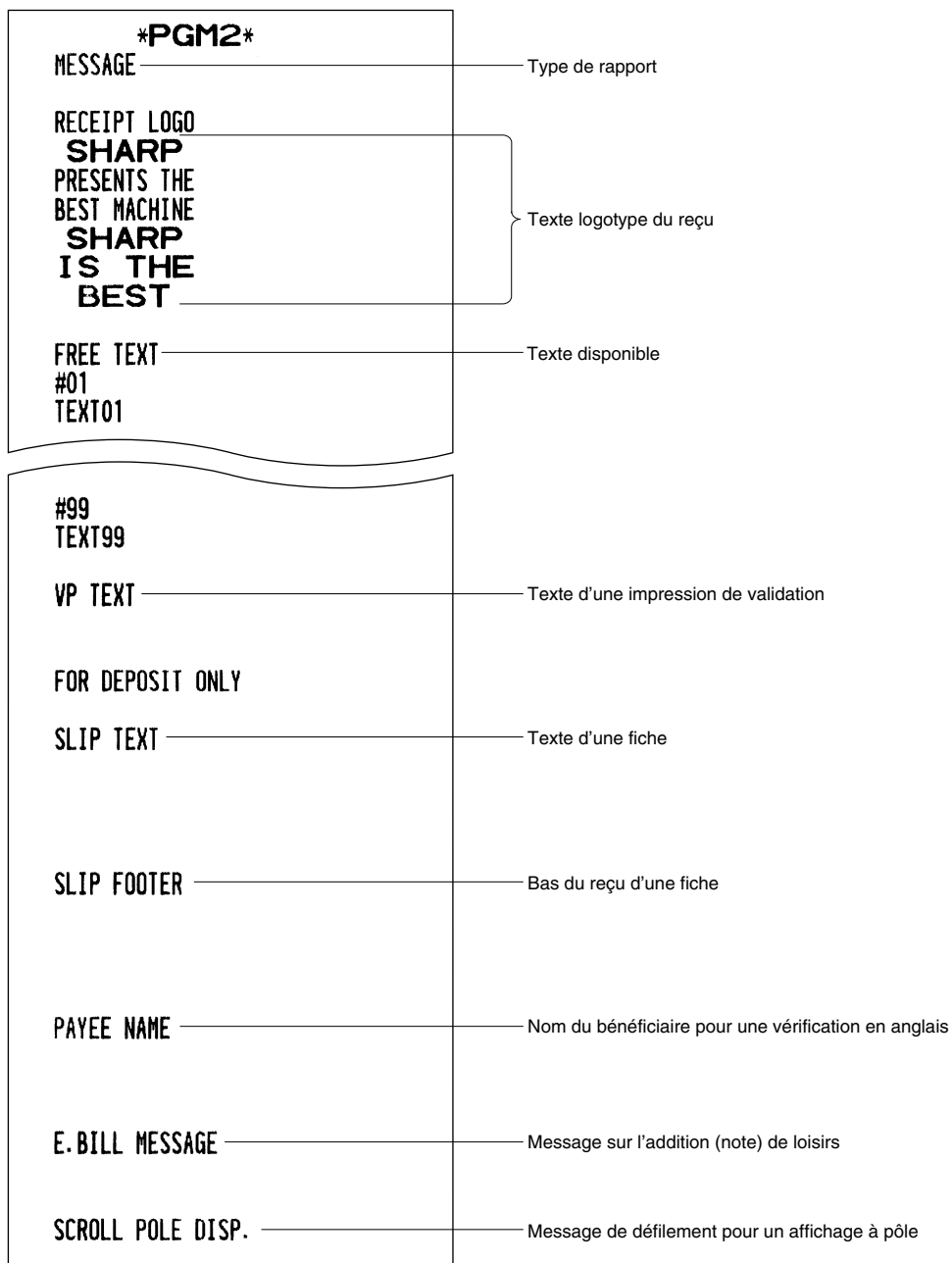
PLU GR95	PLU GR95
PLU GR96	PLU GR96
PLU GR97	PLU GR97
PLU GR98	PLU GR98
PLU GR99	PLU GR99

■ Groupe horaire de PLU (mode PGM2)

PGM2	
PLU HOURLY GROUP	
HOUR GR1	HOUR GR1
HOUR GR2	HOUR GR2
HOUR GR3	HOUR GR3
HOUR GR4	HOUR GR4
HOUR GR5	HOUR GR5
HOUR GR6	HOUR GR6
HOUR GR7	HOUR GR7
HOUR GR8	HOUR GR8
HOUR GR9	HOUR GR9

Type de rapport
Texte de fonction (implicite)
Texte (préréglé)

■ Message (mode PGM2)



■ Taxe (mode PGM2)

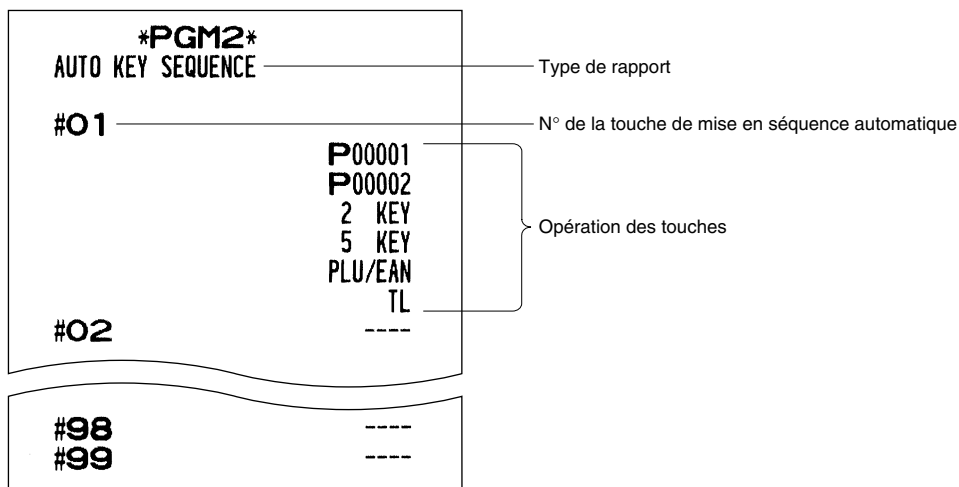
PGM2			Type de rapport
TAX			N° de la taxe
TAX1	10. 0000 %		Taux
TAX2	-4. 0000 %		
TAX3	5. 0000 %		
TAX4	6. 0000 %		
TAX5	7. 0000 %		
TAX6	8. 0000 %		

■ Menu automatique (mode PGM2)

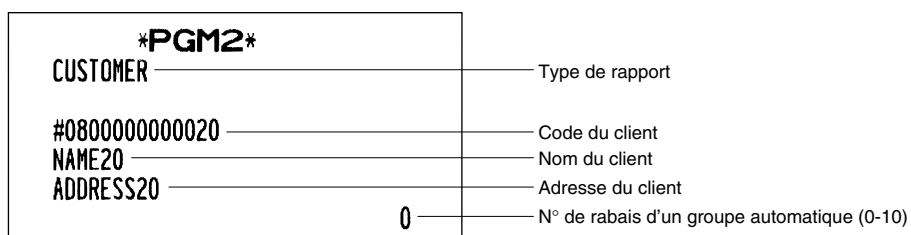
PGM2			Type de rapport
AUTO MENU			N° du menu automatique
AUTO MENU1	AUTO MENU1		Text
01	AUTO		N° de la touche de mise en séquence automatique
02	AUTO 2		
03	AUTO 3		
04	INHIBIT		N° de la touche
05	INHIBIT		
06	INHIBIT		
07	INHIBIT		
08	INHIBIT		
09	INHIBIT		
10	INHIBIT		
11	INHIBIT		
12	INHIBIT		
13	INHIBIT		
14	INHIBIT		
15	INHIBIT		

AUTO MENU6	
01	INHIBIT
02	INHIBIT
03	INHIBIT
04	INHIBIT
05	INHIBIT
06	INHIBIT
07	INHIBIT
08	INHIBIT
09	INHIBIT
10	INHIBIT
11	INHIBIT
12	INHIBIT
13	INHIBIT
14	INHIBIT
15	INHIBIT

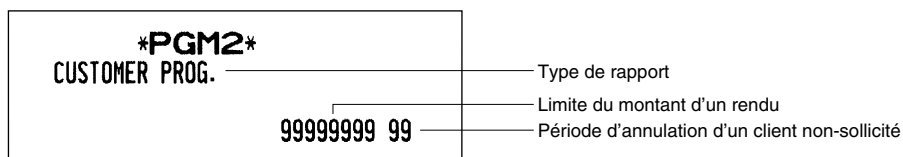
■ Séquence de touches automatiques (mode PGM2)



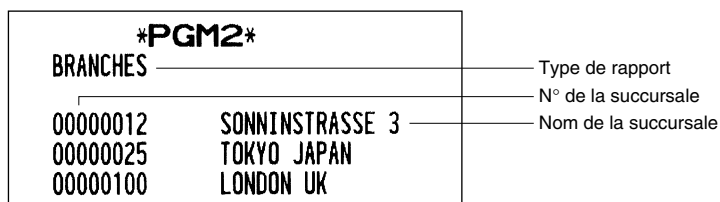
■ Client (mode PGM2)



■ Contrôle d'un client (mode PGM2)



■ Succursales (mode PGM2)



■ Masque d'un transfert (mode PGM2)

PGM2	
TRANSFER MASK	Type de rapport
MASK NO.	00 N° du masque

■ Configuration du dispositif (mode PGM2)

PGM2	
DEVICE CONFIG	Type de rapport
BUILT-IN PRINTER	50 Nom du dispositif
IMAGE FOOTER	NOT PRINT Luminosité et nuance
JOURNAL PRINTER	T#000-C#0 N° du terminal/N° de la voie de transmission
EJ FILE	
RECEIPT PRINTER	T#000-C#0
BUILT-IN(820)	
PRE-PRINT	0/ YES Impression du logotype d'en-tête
SLIP PRINTER	T#000-C#2 Longueur minimum pour l'addition (note) du reçu/ Coupeur automatique
TM-U295	00 99 1
KP#1	T#015-C#3
TM-T88(3)/T88(4)	YES
KITCHEN P_01	2
ADDITION	02
SORT RCPT. CUTTING	NO
SEQUENTIAL PRINT	NO
KP#2	---
KP#3	---
KP#4	---
KP#5	---
KP#6	---
KP#7	---
KP#8	---
KP#9	---
BCR(SCANNER)	C#4 71 ODD N° de la voie de transmission
	4800bps Bit d'information/Bit d'arrêt
	Parité
	Débit en bauds
SCALE	---
ONLINE	C#3
POLE DISPLAY	999 Temps d'attente

■ Touche directe (mode PGM2)

PGM2		Type de rapport
DIRECT	KEY	N° de la touche
001	----	
002	----	
003	----	
004	----	
005	----	

030	----	
031	D10	
032	D11	
033	D12	
034	----	Niveau du PLU
035	L 1 P00001	Code du PLU
	L 2 ----	
	L 3 ----	
	L 4 ----	
	L 5 ----	
	L 6 ----	
	L 7 ----	
	L 8 ----	
	L 9 ----	
	L10 ----	
036	L 1 P00002	
	L 2 ----	
	L 3 ----	
	L 4 ----	
	L 5 ----	
	L 6 ----	
	L 7 ----	
	L 8 ----	
	L 9 ----	
	L10 ----	

140	----
141	----
142	----

■ Configuration en ligne (mode PGM2)

```
*PGM2*
ONLINE PRESET

TERMINAL No.      000001
MODEM CONTROL     00
BPS               5
START CODE        002
END CODE          013
TIME OUT          007
OPEN STORE
CLOSE STORE
```

■ Configuration de VMP (mode PGM2)

```
*PGM2*
VMP PRESET

PASSWORD          0000
VMP1 PASSWORD     0000
VMP2 PASSWORD     0000
VMP3 PASSWORD     0000
VMP1 ID           0000000000
VMP2 ID           0000000000
VMP3 ID           0000000000
```

■ Version ROM (mode PGM2)

```
*PGM2*
VERSION

IPL Version
1.0 UP-800
PROGRAM Version
UP-800/810/820
V1.02

TEXT Version
UP-800V 1.02
SYSTEM Version
UP-800V 1.02
FPGA Version
FPGA Ver.15
```

SHARP

SHARP ELECTRONICS (Europe) GmbH
Sonninstraße 3, D-20097 Hamburg

SHARP CORPORATION