SHARP

POS-KASSENTERMINAL

MODELL

UP-820F
UP-820N

Berichtbeispielsheft

INHALT

1. Abruf (X)- und Nullstellungs (Z)-Berichte für Gesamtumsätze 3
Tägliche Gesamtumsätze 3
Allgemeiner Umsatzbericht (Gesamt-Umsatzbericht) 3
Warengruppenbericht nach Hauptwarengruppe 8
Einzel-Hauptwarengruppenbericht 9
Gesamt Hauptwarengruppenbericht für Warengruppen 10
PLU/EAN-Umsatzbericht nach definiertem Bereich 11
PLU-Combo-Menü-Umsatzbericht 13
PLU/EAN-Bericht nach definierter Warengruppe 14
PLU/EAN Einzelgruppenbericht 16
PLU/EAN Gesamtgruppenbericht 17
PLU/EAN-Bestandsbericht 17
PLU/EAN “Top 20”-Bericht nach Betrag 18
PLU/EAN “Top 20”-Bericht nach Menge 19
PLU/EAN-Nullumsatzbericht 20
PLU/EAN-Nullumsatzbericht nach definierter Warengruppe 20
PLU/EAN-Mindestbestandsbericht 20
PLU/EAN-Umsatzbericht nach Preiskategorie 21
PLU/EAN-Gesamtgruppenbericht nach Stunden 22
Transaktionsbericht 23
Gesamtkassensollbericht 23
Provisionsumsatzbericht 24
Mehrwertsteuerbericht 24
Chefbericht 25
Gesamtbedienerbericht 25
Einzelbedienerbericht (wenn es sich nur um das Bedienersystem handelt) 26
Einzelbedienerbericht (wenn es sich um das kombinierte Kassierer + Bedienersystem handelt) 28
Gesamtkassiererbericht (wenn es sich um das kombinierte Kassierer + Bedienersystem handelt) 29
Einzelkassiererbericht (wenn es sich um das kombinierte Kassierer + Bedienersystem handelt) 29
Stündlicher Bericht 31
Arbeitskostenbericht (%) 31
Tisch (GLU)-Bericht 32
Tisch (GLU)-Bericht nach Bediener 32
Saldenbericht 33
Rechnungsbericht 33
X1/Z1-Kettenberichte 33
Periodische Umsatzberichte 34
Allgemeine Information 34
Mitarbeiterbericht 35
Mitarbeiter-Arbeitszeitanpassungsbericht 36
Mitarbeiter-Aktivstatusbericht 36
Mitarbeiter-Überstundenbericht 37
Täglicher Nettoumsatzbericht 37
Kundenumsatzberichte 1 und 2 (im Z2-Modus) 38
Kundenumsatzbericht nach Umsatzbereich 39
Kundenkontobericht 40
Kundenvorbestellungsbericht 41
X2/Z2-Kettenberichte 41
Zwangsweise Kassen-Ist-Eingabe (CCD) 42
Bei der Kassen-Ist-Eingabe durch Bediener/Kassierer im Nur-Bedienersystem 42
Bei der Kassen-Ist-Eingabe durch Kassierer im Kassierer- + Bedienersystem 45

Bei der Kassen-Ist-Eingabe per Terminal ····· 47
Bei der Kassen-Ist-Eingabe pro Schicht (Kassen-Ist-Eingabe im OPXZ-Modus oder beim Schichtwechsel) ····· 48
Bei der Kassen-Ist-Eingabe pro Schicht (Allgemeiner Z1-Bericht, der vor Beenden der Kassen-Ist-Eingabe bei der letzten Schicht erstellt wird) ····· 49

2. Berichte beim Löschen von nicht zugegriffenen EAN Codes und Kunden ····· 51
Nicht zugegriffener EAN-Bericht ····· 51
Nicht zugegriffener Kundenbericht ····· 51
Kunden-Löschbericht ····· 52

3. Abrufberichte der gespeicherten Programme ····· 53
Warengruppen (PGM1 oder PGM2-Modus) ····· 53
PLUs/EANs (PGM1 oder PGM2-Modus) ····· 54
Dynamische EANs (PGM2-Modus) ····· 55
Verknüpfungs-PLU-Tabellen (PGM2-Modus) ····· 55
Combo-Menüs (PGM2-Modus) ····· 56
Condiment-Tabellen (PGM2-Modus) ····· 56
EAN Code-zu-PLU Code Konvertierungstabellen (PGM2-Modus) ····· 56
ITF Code-zu-PLU Code Konvertierungstabellen (PGM2-Modus) ····· 56
Getränkekisten-Tabellen (PGM2-Modus) ····· 57
Werbeverkaufs-Tabellen (PGM2-Modus) ····· 57
Andere EAN-Funktionen (PGM2-Modus) ····· 58
PLU-Informationstexte (PGM2-Modus) ····· 59
PLU-Menütasten (PGM2-Modus) ····· 59
Waagen-Tabellen (PGM2-Modus) ····· 59
Happy-Hour (PGM2-Modus) ····· 60
Funktionsgruppen (PGM1- oder PGM2-Modus) ····· 60
Zahlungsmitteltasten (PGM2-Modus) ····· 62
Schulungstext/-bediener (PGM2-Modus) ····· 64
Bediener (PGM1- oder PGM2-Modus) ····· 64
Kassierer (PGM1- oder PGM2-Modus) ····· 65
Manager (PGM2-Modus) ····· 65
Mitarbeiter (PGM2-Modus) ····· 65
Schichten (PGM2-Modus) ····· 66
Arbeitsbereichs-Tabellen (PGM2-Modus) ····· 66
Elektronische Bedienerschlüssel (PGM2-Modus) - (nur Anzeige) ····· 66
Zusätzliche Funktionen (PGM2-Modus) ····· 67
Berichte (PGM2-Modus) ····· 68
Funktionstexte (PGM2-Modus) ····· 69
Funktionstasten (PGM2-Modus) ····· 70
Funktionsmenütasten (PGM2-Modus) ····· 71
Hauptgruppen (PGM2-Modus) ····· 72
PLU-Gruppen (PGM2-Modus) ····· 72
PLU-Stundengruppen (PGM2-Modus) ····· 72
Mitteilungstexte (PGM2-Modus) ····· 73
Steuersätze (PGM2-Modus) ····· 74
AUTO-Menütasten (PGM2-Modus) ····· 74
AUTO-Tastensequenzen (PGM2-Modus) ····· 75
Kunden (PGM2-Modus) ····· 75
Kundenverwaltung (PGM2-Modus) ····· 75
Filialen (PGM2-Modus) ····· 75
Transfermaske (PGM2-Modus) ····· 76
Geräte-Konfiguration (PGM2-Modus) ····· 76
Direkteingabetasten (PGM2-Modus) ····· 77
Online-Konfiguration (PGM2-Modus) ····· 78
VMP-Konfiguration (PGM2-Modus) ····· 78
ROM-Version (PGM2-Modus) ····· 78

1 Abruf (X)- und Nullstellungs (Z)-Berichte für Gesamtumsätze

Tägliche Gesamtumsätze

■ Allgemeiner Umsatzbericht (Gesamt-Umsatzbericht)

• X-Bericht

```
        *X1*
DEPT. /GROUP

D01      187.000 Q    25.34%
DPT.01                *786.05
GUEST        117 Q
DEDUCTION      3 Q
                        *3.50
D02       22.000 Q     4.94%
DPT.02                *153.20
GUEST         20 Q
DEDUCTION      4 Q
                        -6.00
GROUP1    209.000 Q    30.28%
                      *939.25
DEDUCTION      7 Q
                        -2.50

D03       27.000 Q     4.73%
DPT.03                *146.86
GUEST         18 Q
DEDUCTION      2 Q
                        -3.34
D04       17.000 Q     3.38%
DPT.04                *104.99
GUEST         12 Q
DEDUCTION      7 Q
                       -23.51
GROUP2    44.000 Q     8.12%
                      *251.85
DEDUCTION      9 Q
                       -26.85
```

Abrufsymbol
Berichtstitel
Warengruppennummer
Umsatzmenge
Umsatzanteil der Haupt-Warengruppe 1 vom “+” Gesamtwarengruppenumsatz
Warengruppentext und Umsatzbetrag
Kundenzähler
Abzugsmenge
Abzugsbetrag
Gruppe 1, Gesamtverkaufsbetrag
Umsatzanteil der Warengruppe 1 vom “+” Gesamtwarengruppenumsatz
Gruppe 1, Gesamtverkaufsmenge
Text für Gruppe 1
Gesamtabzugsbetrag für Gruppe 1
Gesamtabzugsmenge für Gruppe 1

```
*DEPT TL  380.000 Q   100.00%
                     *3101.94
DEDUCTION      51 Q
                      -140.80

D13        5.000 Q
DPT.13                -100.00
GUEST           5 Q
DEPT(-)    5.000 Q
                      -100.00
```

“+” Warengruppenzähler und Gesamtsumme
“+” Warengruppen-Abzugsmenge und Gesamtsumme
“–” Warengruppenzähler und Gesamtsumme

```
D14        3.000 Q
DPT.14                 *66.00
GUEST          4 Q
DEDUCTION      1 Q
                        -4.00
*HASH TL   3.000 Q
                       *66.00

D15        3.000 Q
DPT.15                 -74.00
GUEST          2 Q
HASH(-)    3.000 Q
                       -74.00

D16        3.000 Q
DPT.16                 *72.50
GUEST          2 Q
DEDUCTION      1 Q
                        -6.50
*BTTL TL   3.000 Q
                       *72.50

D17        3.000 Q
DPT.17                 -84.00
GUEST          2 Q
BTTL(-)    3.000 Q
                       -84.00

D18        3.000 Q
DPT.18                 *88.00
GUEST          2 Q
*NT TL1    3.000 Q
                       *88.00

D19        1.000 Q
DPT.19                 *38.00
GUEST          2 Q
*NT TL2    1.000 Q
                       *38.00

D20        3.000 Q
DPT.20                *118.00
GUEST          2 Q
*NT TL3    3.000 Q
                      *118.00

TRANSACTION

(—) 1          2 Q      -2.50
(—) 2          4 Q      -8.00
(—) 3          1 Q      -3.00
(—) 4          3 Q     -12.00
%1             2 Q      -3.05
%2             1 Q      -1.50
%3             1 Q      -2.10
%4             1 Q      -2.60
NET1                  *2986.44
```

"+" Extrawarengruppenzähler und Gesamtsumme

"–" Extrawarengruppenzähler und Gesamtsumme

"+" Flaschenpfandzähler und Gesamtsumme

"–" Flaschenpfandzähler und Gesamtsumme

Zähler für umsatzneutrale Transaktionen 1 und Gesamtsumme

Zähler für umsatzneutrale Transaktionen 2 und Gesamtsumme

Zähler für umsatzneutrale Transaktionen 3 und Gesamtsumme

Berichtstitel

Zwischensummen-(–)-Zähler und Gesamtsumme

Zwischensummen-%-Zähler und Gesamtsumme

Nettogesamtumsatz

DIFFER		*0.21	Rundungsdifferenz *1
TAX1 ST		*244.38	Zu versteuernde Gesamtsumme 1
VAT 1		*33.71	Gesamt-MWSt 1
TAX2 ST		*144.38	
VAT 2		*4.21	
TAX6 ST		*155.84	
VAT 6		*15.44	
TTL TAX		*85.53	Gesamtsteuer
NET		*2900.91	Nettogesamtumsatz ohne MWSt
VAT SFT		*21.00	Gesamt-MWSt-Wechsel
TAX DELE		*40.00	Gesamt-MWSt-Aufhebung
SER.CHRG		*84.62	Gesamtbedienungszuschlag
			*2
(–) 5	2 Q	-10.00	Posten-(–)-Zähler und Gesamtsumme
(–) 6	3 Q	-6.00	
(–) 7	3 Q	-19.50	
(–) 8	2 Q	-14.00	
%5	1 Q	-3.00	Posten-%-Zähler und Gesamtsumme
%6	2 Q	-8.10	
%7	3 Q	-11.90	
%8	2 Q	-8.80	
GDSC%1	1 Q	-0.15	Gruppenrabatt-%-Zähler und Gesamtsumme
GDSC%10	1 Q	-2.00	
DISCOUNT	1 Q	-1.00	Verkaufsförderungsrabatt
CP PLU	2 Q	-4.00	Gutschein-PLU-Zähler und Gesamtsumme
BON.PTS.		6	Bonuspunkte auf Artikel
BON.PTS.AMT		365	Bonuspunkte auf Verkaufssummen
BONUS POINTS		371	Gesamtzahl der Bonuspunkte
BON.PTS.RDM	1 Q	-1.00	Nachlass eingelöster Bonuspunkten
REDEMPT.TL	1 Q	-1.00	Gesamtzahl der eingelösten Bonuspunkte
REFUND	11 Q	*74.25	Retouren-Zähler und Gesamtsumme
VD	1 Q	*3.00	REG-Modus-Stornierungs-Zähler und Gesamtsumme
VOID	1 Q	*6.60	Stornierungs-Modus-Zähler und Gesamtsumme
MGR VD	3 Q	*6.00	Manager-Stornierungs-Zähler und Gesamtsumme
SBTL VD	8 Q	*0.00	Zwischensummen-Stornierungs-Zähler und Gesamtsumme
WASTE TL	2 Q	*21.00	Schwund-Modus-Transaktion
RETURN	1 Q	*5.00	Rückgabe-Zähler und Gesamtsumme
HASH VD	1 Q	*27.00	Extra-Warengruppenposten-Stornierungs-Zähler und Gesamtsumme
HASH RF	1 Q	*28.00	Extra-Warengruppenposten-Retouren-Zähler und Gesamtsumme
HASH RT	1 Q	*27.00	Extra-Warengruppenposten-Rückgabe-Zähler und Gesamtsumme
NOTURNVD	1 Q	*40.00	Stornierungs-Zähler für umsatzneutrale Transaktionen und Gesamtsumme
NOTURNRF	1 Q	*37.00	Retouren-Zähler für umsatzneutrale Transaktionen und Gesamtsumme
NOTURNRT	1 Q	*36.00	Rückgabe-Zähler für umsatzneutrale Transaktionen und Gesamtsumm
VP CNT	0 Q		Quittungsdruckzähler
BILL CNT	2 Q		Rechnungsdruckzähler
NO SALE	6 Q		Zähler für Kein-Verkauf
***PBAL	30 Q		Alter Saldo-Zähler
***NBAL	35 Q		Neuer Saldo-Zähler
G.C. CNT	1 Q		Proformarechnungs-Zähler
GUEST	110 Q		Kundenzähler

ORDER TL		*3097.74	Gesamtbestellungen
PAID TL		*2847.55	Gesamtzahlungen
AVE.		*25.89	Durchschnittliche Gesamtzahlung pro Kunde
O-P		*250.19	Gesamtbestellungen – Gesamtzahlungen
VIP1 SALE		*15.00	VIP-Verkauf 1
VIP2 SALE		*21.00	VIP-Verkauf 2
VIP3 SALE		*11.00	VIP-Verkauf 3
TRAN.OUT	2 Q	*17.65	Transfer-Aus-Zähler und Gesamtsumme
TRAN.IN	1 Q	*1.25	Transfer-Ein-Zähler und Gesamtsumme
BILL BAL	1 Q	*16.40	Rechnungssaldo-(Transfer-Aus – Transfer-Ein) Zähler und Gesamtsumme
SCM (+)		*11800.00	Wechselgeldbestand (+)
SCM (-)		-960.00	Wechselgeldbestand (–)
SCM TTL		*10840.00	Wechselgeld-Gesamtbestand
***RA	3 Q	*144.00	“Bezahlte Rechnung”-Zähler und Gesamtsumme
***RA2	1 Q	*48.00	
(—) 9	2 Q	-15.00	“Bezahlte Rechnung”-(–)-Zähler und Gesamtsumme
%9	2 Q	-9.00	“Bezahlte Rechnung”-%-Zähler und Gesamtsumme
***PO	3 Q	*90.00	Ausgabenzähler und Gesamtsumme
***PO2	1 Q	*30.00	
CA/CHK	2 Q	*33.00	Scheckeinlösungszähler und Gesamtsumme
CA/CHK5	1 Q	*50.00	
DEPOSIT	3 Q	*150.00	Auszahlungszähler (+) und Gesamtsumme
DEPO.(-)	2 Q	-100.00	Auszahlungszähler (–) und Gesamtsumme
CASH TIP	1 Q	*3.00	Trinkgeldzähler (Bargeld) und Gesamtsumme
NOCA TIP	2 Q	*13.00	Trinkgeldzähler (Scheck oder Kreditkarte) und Gesamtsumme
TIP PAID	3 Q	*16.00	“Bezahltes Trinkgeld”-Zähler und Gesamtsumme
CASH	181 Q	*2416.50	Bargeldzähler und Gesamtsumme
CASH2	1 Q	*6.60	Bargeldzähler 2 und Gesamtsumme
CASH3	1 Q	*5.50	
CASH4	1 Q	*4.40	
CASH5	1 Q	*3.30	
CHECK	2 Q	*50.00	Scheckverkaufszähler 1 und Gesamtsumme
CHECK5	3 Q	*47.10	
CREDIT1	2 Q	*20.00	Kreditverkaufszähler 1 und Zahlgeldzähler sowie Gesamtsumme
CREDIT9	1 Q	*9.90	
CHARGE	1 Q	*6.60	Kundenabschlusszähler und Gesamtsumme
EXCH1	3 Q	90.00	Bargeldzähler und Gesamtsumme in Fremdwährung 1
DOM.CUR1		*58.10	
EX1 CHK	1 Q	39.22	Scheckzähler und Gesamtsumme in Fremdwährung 1
DOM.CUR1 CHK		*25.30	
EX1 CREDIT	1 Q	15.35	Kreditzähler und Gesamtsumme in Fremdwährung 1
DOM.CUR1 CR		*9.90	

```
EXCH9          1 Q     36.96
DOM.CUR9               *17.60

****CID             *12873.60
*CHECK ID             *378.15
CA/CHK ID           *13251.75
CHK/CG                 *6.70
```

- Kassensoll, Barzahlung
- Kassensoll, Scheck
- Kassensoll, Barzahlung/Scheck
- Gesamtrückgeld bei Scheckzahlung

• Z-Bericht

```
        *Z1*

GENERAL Z1                0001
GT1            *00000002986.44
GT2            *00000003461.99
GT3            -00000000475.55
BAL            *00000000251.19
TR             *00000000000.00

DEPT. /GROUP
```

- Nullstellungszähler
- Nettoendsumme (GT2-GT3)
- Endsumme der Plus-Registrierungen
- Endsumme der Minus-Registrierungen
- Bestellung – Gesamtzahlung
- Endsumme der Schulungsbetriebsart

Der nachfolgende Ausdruck hat das gleiche Format wie im X1-Bericht.

*1 Dieser Ausdruck erscheint hier, wenn Ihr Kassenterminal so programmiert ist, dass der “Rundungs-differenzspeicher” gedruckt werden soll. Wenden Sie sich für Einzelheiten bitte an Ihren Fachhändler.

*2 Der nachfolgende Ausdruck erscheint hier, wenn Ihr Kassenterminal so programmiert ist, dass der Nettogesamtumsatz ohne MWSt gedruckt werden soll. Wenden Sie sich für Einzelheiten bitte an Ihren Fachhändler.

```
NET2                *3101.74
```

■ Warengruppenbericht nach Hauptwarengruppe

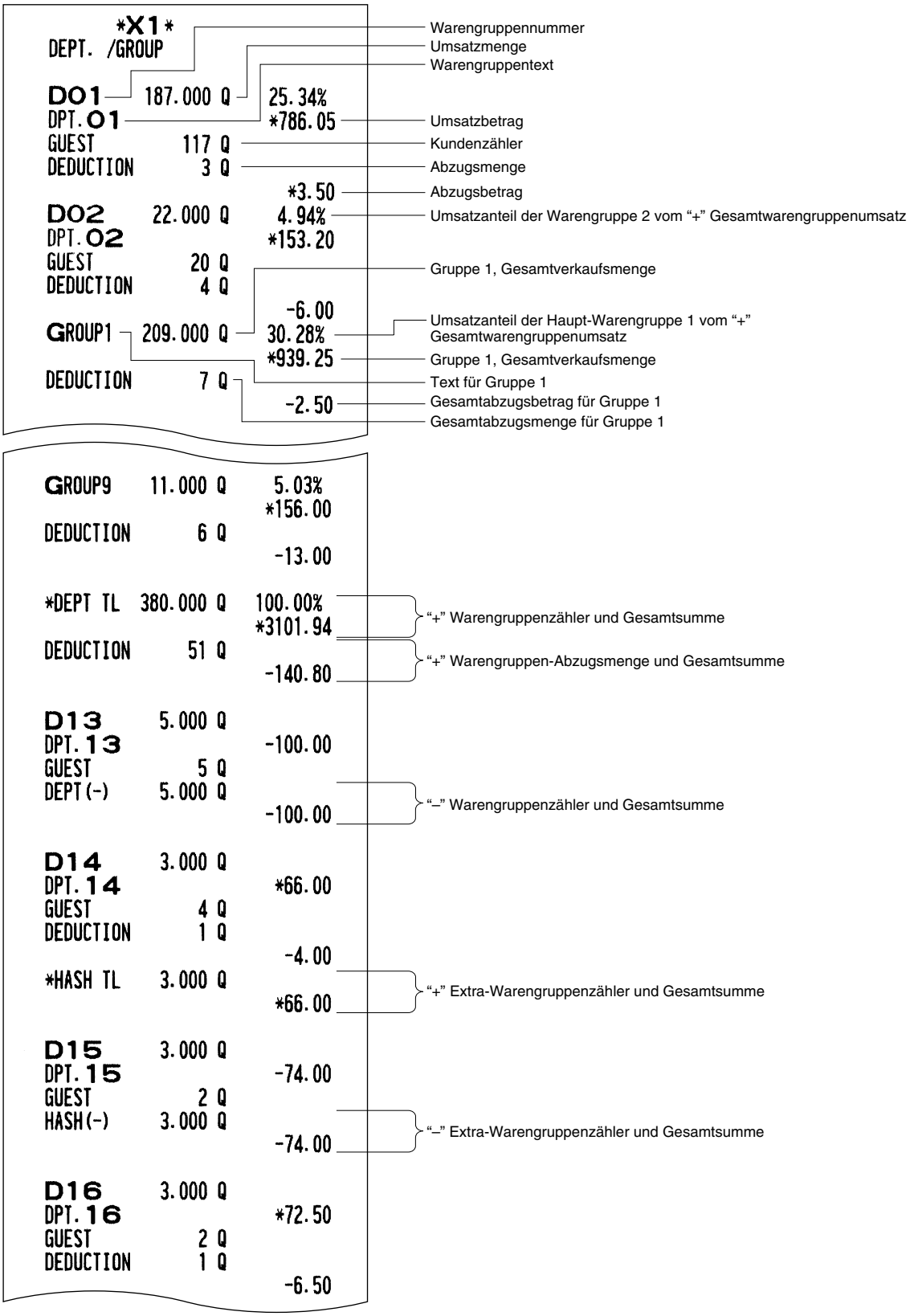

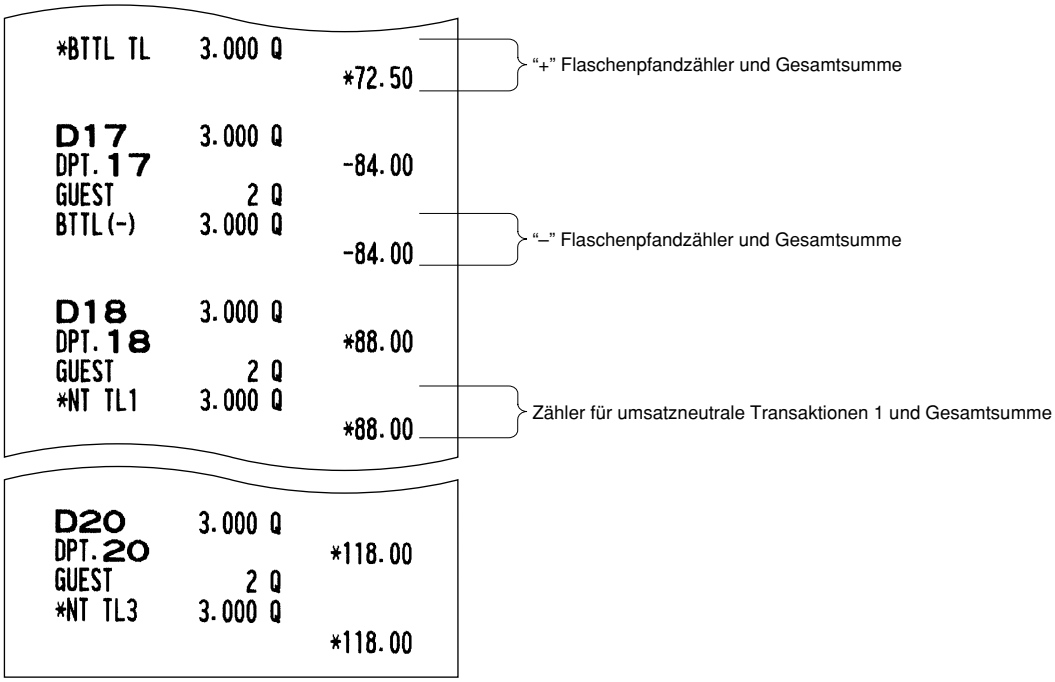

■ Einzel-Hauptwarengruppenbericht

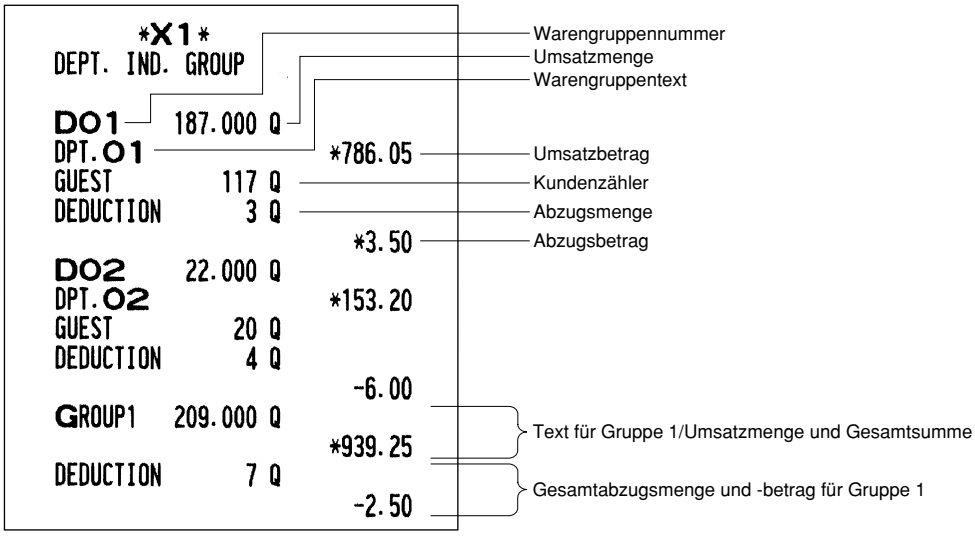

■ Gesamt Hauptwarengruppenbericht für Warengruppen

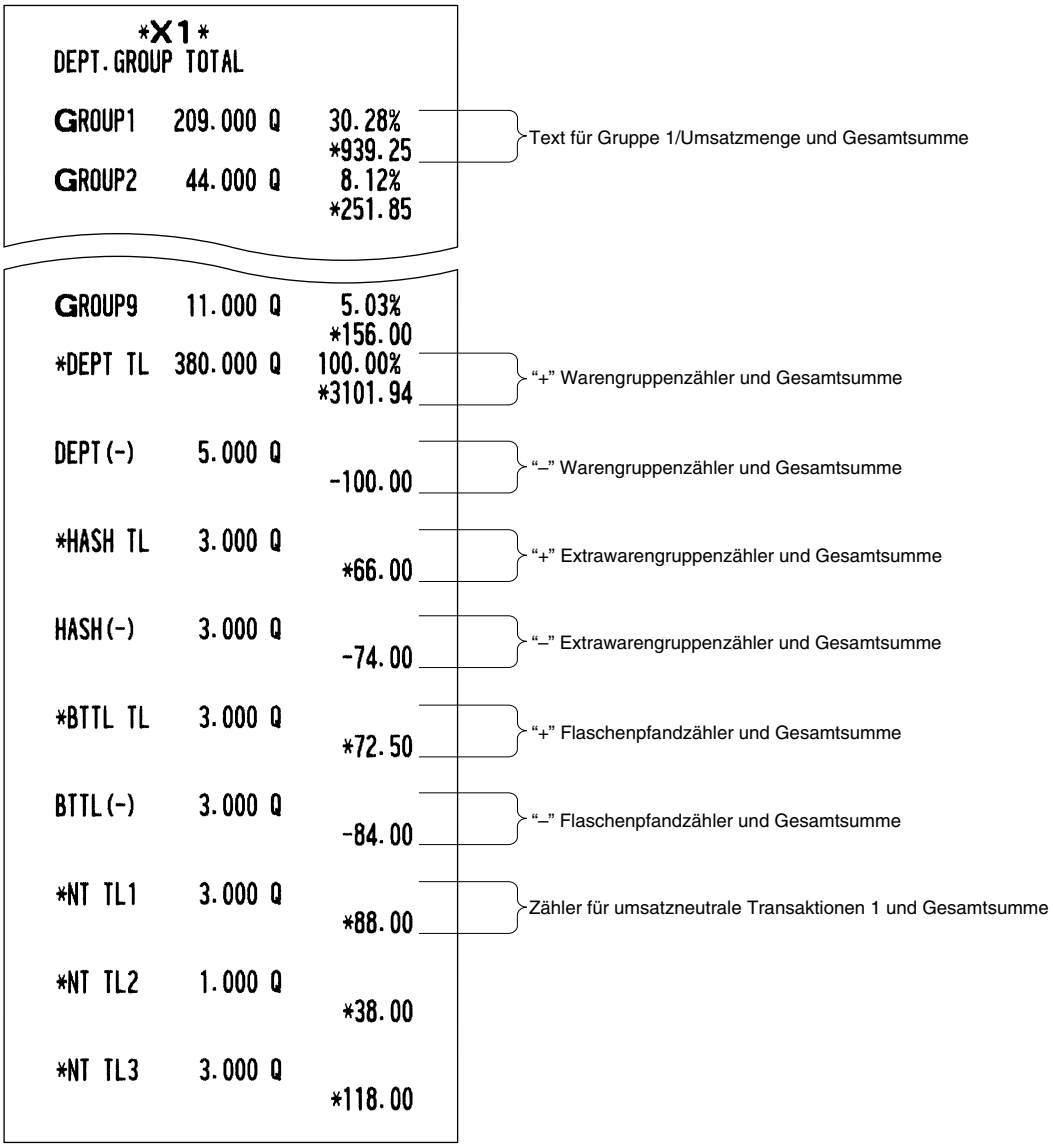

■ PLU/EAN-Umsatzbericht nach definiertem Bereich

```
        *X1*
PLU

        00001-      999999
PLU
P00001
PLU00001   74.000 Q    *90.05
WASTE      -4.000 Q     -4.00
PLU00001    3.000 Q     *9.00
WASTE      -3.000 Q     -6.00
PLU00001    2.000 Q     *6.00
WASTE      -1.000 Q     -3.00
P00002
PLU00002   43.000 Q   *118.00
WASTE      -3.000 Q     -6.00
PLU00002    2.000 Q     *6.00
WASTE      -2.000 Q     -6.00
PLU00002    2.000 Q     *8.00
WASTE      -1.000 Q     -4.00
```

- *X1* — Wenn Sie einen Z-Bericht erstellen, wird “Z1” anstatt “X1” ausgedruckt.
- PLU — PLU-Code
- 00001- 999999 — PLU-Bereich
- PLU00001 74.000 Q *90.05 — Text, Verkaufsmenge und Gesamtsumme für Preisebene 1
- WASTE -4.000 Q -4.00 — Schwundmenge und Gesamtsumme für Preisebene 1
- PLU00001 3.000 Q *9.00 — Text, Verkaufsmenge und Gesamtsumme für Preisebene 2
- WASTE -3.000 Q -6.00 — Schwundmenge und Gesamtsumme für Preisebene 2
- PLU00001 2.000 Q *6.00 — Text, Verkaufsmenge und Gesamtsumme für Preisebene 3
- WASTE -1.000 Q -3.00 — Schwundmenge und Gesamtsumme für Preisebene 3

```
P00040
PLU00040    2.000 Q    *80.00
PLU00040    4.000 Q   *164.00
PLU00040    3.000 Q   *126.00

***TOTAL
L1        397.000 Q  *4319.59
WASTE     -25.000 Q   -113.00
L2         79.000 Q  *1719.00
WASTE     -21.000 Q   -118.00
L3         81.000 Q  *1927.00
WASTE     -13.000 Q    -91.00

COMBO MEAL
P00014
PLU00014    9.000 Q   *101.60
WASTE      -1.000 Q     -9.50
PLU00014    3.000 Q    *39.50
WASTE      -1.000 Q     -9.50
PLU00014    2.000 Q    *32.00
WASTE      -1.000 Q     -9.50
P00027
PLU00027   15.000 Q   *162.00
WASTE      -1.000 Q    -10.00
PLU00027    2.000 Q    *56.00
WASTE      -1.000 Q    -10.00
PLU00027    2.000 Q    *58.00
WASTE      -1.000 Q    -10.00

***TOTAL
L1         24.000 Q   *263.60
WASTE      -2.000 Q    -19.50
L2          5.000 Q    *95.50
WASTE      -2.000 Q    -19.50
L3          4.000 Q    *90.00
WASTE      -2.000 Q    -19.50
```

- L1 397.000 Q *4319.59 — Gesamtverkaufsmenge und Gesamtsumme für Preisebene 1
- WASTE -25.000 Q -113.00 — Gesamtschwundmenge und Gesamtsumme für Preisebene 1
- P00014 … WASTE -1.000 Q -10.00 — Combo-Menü-PLU-Verkäufe
- L1 24.000 Q *263.60 … WASTE -2.000 Q -19.50 — Gesamtsumme der Combo-Menü-PLU-Verkäufe

```
EAN
5000328161471#
ITEM-A P1   8.000 Q     *10.90
WASTE      -1.000 Q      -1.20
A01000      2.000 Q      *2.40
A02000      1.000 Q      *1.20
A01         2.000 Q      *2.40
ITEM-A P2   8.000 Q     *12.00
WASTE      -1.000 Q      -1.50
A01000      1.000 Q      *1.50
A02000      1.000 Q      *1.50
A01         2.000 Q      *3.00
ITEM-A P3   4.000 Q      *6.80
WASTE      -1.000 Q      -1.70
A01000      1.000 Q      *1.70
A02000      1.000 Q      *1.70
A01         1.000 Q      *1.70
     40121062#
ITEM-B P1   1.000 Q      *2.50
ITEM-B P2   3.000 Q      *9.00
ITEM-B P3   1.000 Q      *3.50
 301490326244#
ITEM-C P1   2.000 Q      *8.40
ITEM-C P2   2.000 Q      *9.60
ITEM-C P3   5.000 Q     *26.00
       418424#
ITEM-D P1   3.000 Q     *10.50
ITEM-D P2   3.000 Q     *12.00
ITEM-D P3   7.000 Q     *42.00

***TOTAL
L1         14.000 Q     *32.30
WASTE      -1.000 Q      -1.20
L2         16.000 Q     *42.60
WASTE      -1.000 Q      -1.50
L3         17.000 Q     *78.30
WASTE      -1.000 Q      -1.70

COMBO MEAL
4341234500000#
ITEM-E P1  24.000 Q    *154.53
WASTE      -1.000 Q     -10.00
A01000      1.000 Q      *8.00
A02000      2.000 Q     *16.00
A01         1.000 Q      *8.00
ITEM-E P2   5.000 Q     *46.00
WASTE      -1.000 Q     -10.00
A01000      1.000 Q      *9.00
A02000      1.000 Q      *9.00
A01         1.000 Q      *9.00
ITEM-E P3  10.000 Q    *100.00
WASTE      -1.000 Q     -10.00
A01000      1.000 Q     *10.00
A02000      1.000 Q     *10.00
A01         2.000 Q     *20.00
```

EAN-Code

Text, Menge und Betrag für Preisebene 1

Schwundmenge und Betrag für Preisebene 1

Add On-Code (5stellig)

Add On-Code (2stellig)

Text, Menge und Betrag für Preisebene 2

Schwundmenge und Betrag für Preisebene 2

Text, Menge und Betrag für Preisebene 3

Schwundmenge und Betrag für Preisebene 3

Gesamtsumme der EAN-Verkäufe

Combo-Menü-EAN-Verkäufe

```
***TOTAL
L1          24.000 Q    *154.53
WASTE       -1.000 Q     -10.00
L2           5.000 Q     *46.00
WASTE       -1.000 Q     -10.00
L3          10.000 Q    *100.00
WASTE       -1.000 Q     -10.00
```

Gesamtsumme der Combo-Menü-PLU-Verkäufe

■ PLU-Combo-Menü-Umsatzbericht

```
      *X1*
COMBO SALES

        00001-        99999
PLU
P00001
PLU00001     4.000 Q      *4.00
WASTE       -2.000 Q      -2.00
COMBO        1.000 Q      *3.00
COMBO WASTE
            -1.000 Q      -3.00
PLU00001     4.000 Q      *8.00
WASTE       -2.000 Q      -4.00
COMBO        1.000 Q      *3.00
COMBO WASTE
            -1.000 Q      -3.00
PLU00001     2.000 Q      *6.00
WASTE       -1.000 Q      -3.00
COMBO        4.000 Q     *12.00
COMBO WASTE
            -1.000 Q      -3.00
P00002
PLU00002     6.000 Q      *9.00
WASTE       -3.000 Q      -4.50
COMBO        1.000 Q      *1.00
COMBO WASTE
            -1.000 Q      -1.00
PLU00002     2.000 Q      *5.00
WASTE       -3.000 Q      -7.50
COMBO        1.000 Q      *1.00
COMBO WASTE
            -1.000 Q      -1.00
PLU00002     3.000 Q     *10.50
WASTE       -2.000 Q      -7.00
COMBO        4.000 Q      *4.00
COMBO WASTE
            -1.000 Q      -1.00
```

PLU-Code

PLU-Bereich

Text, Verkaufsmenge und Gesamtsumme für Preisebene 1

Schwundmenge und Gesamtsumme für Preisebene 1

Combo-Menü-Verkaufsmenge und Gesamtsumme für Preisebene 1

Combo-Menü-Schwundmenge und Gesamtsumme für Preisebene 1

```
***TOTAL
L1          16.000 Q     *23.80
WASTE       -9.000 Q     -13.70
COMBO        3.000 Q      *4.70
COMBO WASTE
            -3.000 Q      -4.70
L2          11.000 Q     *25.00
WASTE       -7.000 Q     -16.30
COMBO        3.000 Q      *4.70
COMBO WASTE
            -3.000 Q      -4.70
L3          11.000 Q     *33.30
WASTE       -8.000 Q     -24.00
COMBO       12.000 Q     *18.80
COMBO WASTE
            -3.000 Q      -4.70
```

Gesamtsumme für Preisebene 1

■ PLU/EAN-Bericht nach definierter Warengruppe

```
        *X1*
PLU BY DEPT.

DPT.01                    D01
PLU
P00001
PLU00001    74.000 Q     *90.05
WASTE       -4.000 Q      -4.00
PLU00001     3.000 Q      *9.00
WASTE       -3.000 Q      -6.00
PLU00001     2.000 Q      *6.00
WASTE       -1.000 Q      -3.00
P00002
PLU00002    43.000 Q    *118.00
WASTE       -3.000 Q      -6.00
PLU00002     2.000 Q      *6.00
WASTE       -2.000 Q      -6.00
PLU00002     2.000 Q      *8.00
WASTE       -1.000 Q      -4.00
P00026
PLU00026     8.000 Q    *156.00
COMBO       14.000 Q     *76.00
COMBO WASTE
            -2.000 Q      -6.00
PLU00026     2.000 Q     *54.00
COMBO        1.000 Q      *3.00
COMBO WASTE
            -2.000 Q      -6.00
PLU00026     2.000 Q
COMBO        5.000 Q     *15.00
COMBO WASTE
            -2.000 Q      -6.00
```

Wenn Sie einen Z-Bericht erstellen, wird “Z1” anstatt “X1” ausgedruckt.

Beschreibung der zugewiesenen Warengruppe

Zugeordnete Warengruppennummer

PLU-Code

Text, Verkaufsmenge und Gesamtsumme für Preisebene 1

Schwundmenge und Gesamtsumme für Preisebene 1

Combo-Menü-Verkaufsmenge und Gesamtsumme für Preisebene 1

Combo-Menü-Schwundmenge und Gesamtsumme für Preisebene 1

```
P00027
PLU00027   15.000 Q    *162.00
WASTE      -1.000 Q     -10.00
PLU00027    2.000 Q     *56.00
WASTE      -1.000 Q     -10.00
PLU00027    2.000 Q     *58.00
WASTE      -1.000 Q     -10.00
P00028
PLU00028    6.000 Q    *148.00
PLU00028    2.000 Q     *58.00
PLU00028    2.000 Q     *60.00
P00036
PLU00036    2.000 Q     *72.00
PLU00036    2.000 Q     *74.00
PLU00036    2.000 Q     *76.00

***TOTAL
L1        148.000 Q    *746.05
WASTE      -8.000 Q     -20.00
COMBO      14.000 Q     *76.00
COMBO WASTE
           -2.000 Q      -6.00
L2         13.000 Q    *257.00
WASTE      -6.000 Q     -22.00
COMBO       1.000 Q      *3.00
COMBO WASTE
           -2.000 Q      -6.00
L3         12.000 Q    *264.00
WASTE      -3.000 Q     -17.00
COMBO       5.000 Q     *15.00
COMBO WASTE
           -2.000 Q      -6.00

EAN
5000328161471#
ITEM-A P1   8.000 Q     *10.90
WASTE      -1.000 Q      -1.20
A01000      2.000 Q      *2.40
A02000      1.000 Q      *1.20
A01         2.000 Q      *2.40
ITEM-A P2   8.000 Q     *12.00
WASTE      -1.000 Q      -1.50
A01000      1.000 Q      *1.50
A02000      1.000 Q      *1.50
A01         2.000 Q      *3.00
ITEM-A P3   4.000 Q      *6.80
WASTE      -1.000 Q      -1.70
A01000      1.000 Q      *1.70
A02000      1.000 Q      *1.70
A01         1.000 Q      *1.70
    40121062#
ITEM-B P1   1.000 Q      *2.50
ITEM-B P2   3.000 Q      *9.00
ITEM-B P3   1.000 Q      *3.50
 301490326244#
ITEM-C P1   2.000 Q      *8.40
ITEM-C P2   2.000 Q      *9.60
ITEM-C P3   5.000 Q     *26.00
```

Gesamtsumme für Preisebene 1

EAN-Code

Text, Verkaufsmenge und Gesamtsumme für Preisebene 1

Schwundmenge und Gesamtsumme für Preisebene 1

Add On-Code (5stellig)

Add On-Code (2stellig)

```
***TOTAL
L1          11.000 Q     *21.80
WASTE       -1.000 Q      -1.20
L2          13.000 Q     *30.60
WASTE       -1.000 Q      -1.50
L3          10.000 Q     *36.30
WASTE       -1.000 Q      -1.70
```

Gesamtsumme für Preisebene 1

■ PLU/EAN Einzelgruppenbericht

```
      *X1*
PLU IND. GROUP

PLU
P00008
PLU00008     8.000 Q     *58.07
WASTE       -4.000 Q     -32.00
PLU00008     2.000 Q     *17.34
WASTE       -4.000 Q     -36.00
PLU00008     2.000 Q     *19.67
WASTE       -2.000 Q     -20.00
P00015
PLU00015     9.000 Q    *130.00
COMBO        2.000 Q      *6.00
COMBO WASTE
            -1.000 Q      -3.00
PLU00015     2.000 Q     *32.00
COMBO        1.000 Q      *3.00
COMBO WASTE
            -1.000 Q      -3.00
PLU00015     2.000 Q     *34.00
COMBO WASTE
            -1.000 Q      -3.00

EAN
4341234500000#
ITEM-E P1   24.000 Q    *154.53
WASTE       -1.000 Q     -10.00
A01000       1.000 Q      *8.00
A02000       2.000 Q     *16.00
A01          1.000 Q      *8.00
ITEM-E P2    5.000 Q     *46.00
WASTE       -1.000 Q     -10.00
A01000       1.000 Q      *9.00
A02000       1.000 Q      *9.00
A01          1.000 Q      *9.00
ITEM-E P3   10.000 Q    *100.00
WASTE       -1.000 Q     -10.00
A01000       1.000 Q     *10.00
A02000       1.000 Q     *10.00
A01          2.000 Q     *20.00
```

PLU-Code

Text, Verkaufsmenge und Gesamtsumme für Preisebene 1

Schwundmenge und Gesamtsumme für Preisebene 1

EAN-Code

Verkaufsmenge und Gesamtsumme für Preisebene 1

Schwundmenge und Gesamtsumme für Preisebene 1

Add On-Code (5stellig)

Add On-Code (2stellig)

```
PLU GR99   64.000 Q     6.39%
                      *591.61

*DEPT TL  752.000 Q   100.00%
                      *9253.17
```

Gruppe-99-Verkaufsmenge und Gesamtsumme

Text für Gruppe 99

Plus-Warengruppen-Gesamtsumme

■ PLU/EAN Gesamtgruppenbericht

```
      *X1*
PLU GROUP TOTAL

PLU GR01  304.000 Q    54.28%
                      *5022.45
PLU GR02   47.000 Q     1.43%
                       *132.00
PLU GR03   36.000 Q     3.58%
                       *331.14

PLU GR99   48.000 Q     5.05%
                       *467.53

*DEPT TL  752.000 Q   100.00%
                      *9253.17
```

Text für Gruppe 1

Verkaufsmenge und Gesamtsumme für Gruppe 1

Gesamtsumme für Plus-Warengruppen

■ PLU/EAN-Bestandsbericht

```
      *X1*
PLU STOCK

          00001-      999999
PLU
P00001
PLU00001              16.000 S
P00002
PLU00002              32.000 S
P00003
PLU00003              29.000 S

P00020
PLU00020              18.000 S

EAN
5000328161471#
ITEM-A P1              5.000 S
     40121062#
ITEM-B P1             15.000 S
 301490326244#
ITEM-C P1             21.000 S
       418424#
ITEM-D P1             24.000 S
```

PLU-Bereich

PLU-Code

Bestandsmenge

PLU-Text

EAN-Code

■ PLU/EAN “Top 20”-Bericht nach Betrag

```
        *X1*
PLU TOP 20
AMOUNT

*01*
P00025
PLU00025   42.000 Q    *825.00
PLU00025    3.000 Q     *57.00
PLU00025    7.000 Q     *79.00
*02*
P00040
PLU00040    2.000 Q     *80.00
PLU00040    4.000 Q    *164.00
PLU00040    3.000 Q    *126.00
*03*
P00026
PLU00026   22.000 Q    *232.00
PLU00026    3.000 Q     *57.00
PLU00026    7.000 Q     *71.00
```

Rangfolge

PLU-Code

Verkaufsmenge und Gesamtsumme für Preisebene 1

```
*19*
P00033
PLU00033    3.000 Q     *33.00
PLU00033    2.000 Q     *68.00
PLU00033    3.000 Q    *105.00
*20*
P00015
PLU00015   11.000 Q    *136.00
PLU00015    3.000 Q     *35.00
PLU00015    2.000 Q     *34.00

***TOTAL
L1        214.000 Q   *3492.43
L2         48.000 Q   *1185.50
L3         61.000 Q   *1388.00
```

Gesamtumsatzmenge und -betrag für Preisebene 1

■ PLU/EAN “Top 20”-Bericht nach Menge

```
        *X1*
PLU TOP 20
QUANTITY

*01*
P00001
PLU00001   74.000 Q    *90.05
PLU00001    3.000 Q     *9.00
PLU00001    7.000 Q     *6.00
*02*
P00025
PLU00025   42.000 Q   *825.00
PLU00025    3.000 Q    *57.00
PLU00025    7.000 Q    *79.00
*03*
P00002
PLU00002   43.000 Q   *118.00
PLU00002    2.000 Q     *6.00
PLU00002    2.000 Q     *8.00
```

Rangfolge

PLU-Code

Text, Verkaufsmenge und Gesamtsumme für Preisebene 1

```
*19*
P00010
PLU00010    7.000 Q    *57.50
PLU00010    2.000 Q    *22.00
PLU00010    2.000 Q    *24.00
*20*
P00020
PLU00020    7.000 Q   *140.00
PLU00020    2.000 Q    *42.00
PLU00020    2.000 Q    *44.00

***TOTAL
L1        384.000 Q  *3418.89
L2         48.000 Q   *606.00
L3         54.000 Q   *655.00
```

Gesamtumsatzmenge und -betrag für Preisebene 1

■ PLU/EAN-Nullumsatzbericht

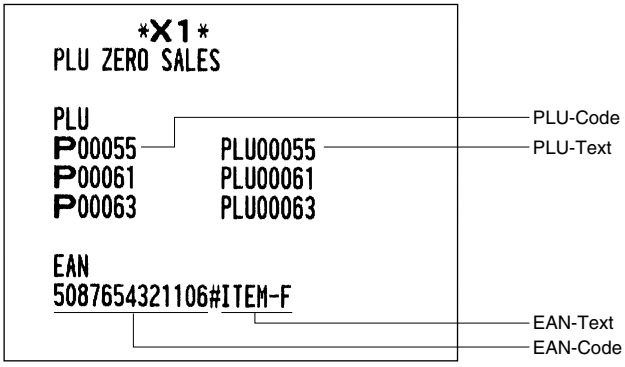

■ PLU/EAN-Nullumsatzbericht nach definierter Warengruppe

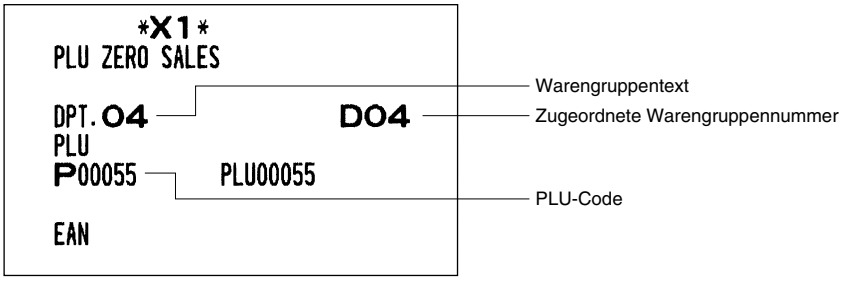

■ PLU/EAN-Mindestbestandsbericht

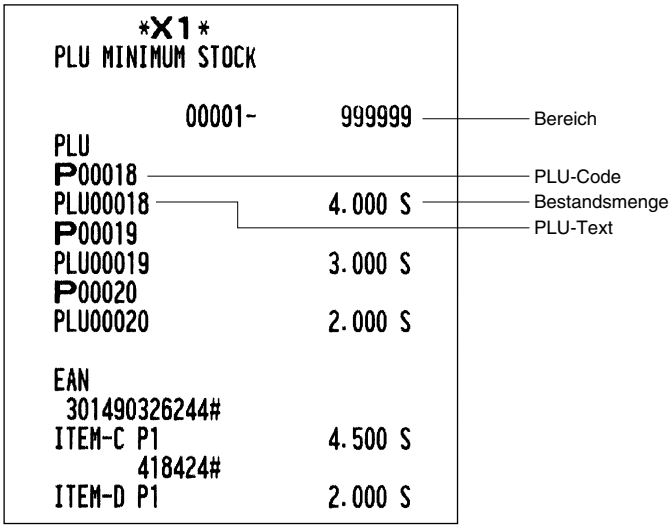

■ PLU/EAN-Umsatzbericht nach Preiskategorie

```
        *X1*
PLU PRICE CATEGORY

              0.01-        5.00
PLU
P00001
PLU00001   74.000 Q     *90.05
WASTE      -4.000 Q      -4.00
PLU00001    3.000 Q      *9.00
WASTE      -3.000 Q      -6.00
PLU00001    2.000 Q      *6.00
WASTE      -1.000 Q      -3.00
```

Preisbereich

```
P00004
PLU00004   11.000 Q     *35.56
WASTE      -4.000 Q     -16.00
PLU00004    2.000 Q     *10.00
WASTE      -4.000 Q     -20.00

***TOTAL
L1        160.000 Q    *556.75
WASTE     -13.000 Q     -32.00
L2          9.000 Q     *33.00
WASTE     -11.000 Q     -40.00
L3          6.000 Q     *24.00
WASTE      -3.000 Q     -12.00

COMBO MEAL
P00005
PLU00005   14.000 Q     *73.00
WASTE      -2.000 Q     -10.00
```

```
PLU00014    2.000 Q     *32.00
WASTE      -1.000 Q      -9.50

***TOTAL
L1         23.000 Q    *174.60
WASTE      -3.000 Q     -19.50
L2          5.000 Q     *51.50
WASTE      -3.000 Q     -21.50
L3          5.000 Q     *53.00
WASTE      -2.000 Q     -16.50

EAN
5000328161471#
ITEM-A P1   8.000 Q     *10.90
WASTE      -1.000 Q      -1.20
A01000      2.000 Q      *2.40
A02000      1.000 Q      *1.20
A01         2.000 Q      *2.40
```

```
 301490326244#
ITEM-C P1   2.000 Q      *8.40
ITEM-C P2   2.000 Q      *9.60

***TOTAL
L1         11.000 Q     *21.80
WASTE      -1.000 Q      -1.20
L2         13.000 Q     *30.60
WASTE      -1.000 Q      -1.50
L3          5.000 Q     *10.30
WASTE      -1.000 Q      -1.70

COMBO MEAL
      418424#
ITEM-D P1   6.000 Q     *27.00
ITEM-D P2   3.000 Q     *12.00
ITEM-D P3   7.000 Q     *42.00

***TOTAL
L1          6.000 Q     *27.00
L2          3.000 Q     *12.00
L3          7.000 Q     *42.00
```

■ PLU/EAN-Gesamtgruppenbericht nach Stunden

```
      *X1*
PLU HOURLY GROUP

 19:00
HOUR GR1  258.000 Q    *258.00
HOUR GR2  255.000 Q    *510.00
HOUR GR3  250.000 Q    *750.00
HOUR GR4   32.000 Q    *128.00
HOUR GR5   69.000 Q    *345.00
HOUR GR6   71.000 Q    *426.00
HOUR GR7   71.000 Q    *497.00
HOUR GR8   31.000 Q    *248.00
HOUR GR9    6.000 Q     *54.00
 19:30
HOUR GR1   42.000 Q     *42.00
HOUR GR2   44.000 Q     *88.00
HOUR GR3   44.000 Q    *132.00
HOUR GR4   18.000 Q     *72.00
HOUR GR5   57.000 Q    *285.00
HOUR GR6   85.000 Q    *482.33
```

Wenn Sie einen Z-Bericht erstellen, wird “Z1” anstatt “X1” ausgedruckt.

Uhrzeit

Transaktionszähler

Gesamtumsatz

```
 21:00
HOUR GR1   53.000 Q     *53.00
HOUR GR2   43.000 Q     *86.00
HOUR GR3   43.000 Q    *129.00
HOUR GR4   21.000 Q     *84.00
HOUR GR5   37.000 Q    *185.00
HOUR GR6   38.000 Q    *215.67
HOUR GR7   53.000 Q    *353.33
HOUR GR8   57.000 Q    *437.00
HOUR GR9   26.000 Q    *234.00
```

■ Transaktionsbericht

```
        *X1*
TRANSACTION

*DEPT TL  380.000 Q   *3101.94
DEPT(-)     5.000 Q    -100.00
*HASH TL    3.000 Q     *66.00
HASH(-)     3.000 Q     -74.00
*BTTL TL    3.000 Q     *72.50
BTTL(-)     3.000 Q     -84.00
*NT TL1     3.000 Q     *88.00
*NT TL2     1.000 Q     *38.00
*NT TL3     3.000 Q    *118.00
```

- Plus-Warengruppen-Gesamtsumme
- Minus-Warengruppen-Gesamtsumme
- Extra-Warengruppen-Gesamtsumme
- Minus-Extra-Warengruppen-Gesamtsumme
- Gesamt-Flaschenpfand für Warengruppen
- Minus-Flaschenpfand-Gesamtsumme
- Umsatzneutrale Gesamtsumme 1

In diesem Bericht werden die gleichen Transaktionen ausgedruckt, wie sie im allgemeinen Umsatzbericht ausgedruckt werden.

■ Gesamtkassensollbericht

```
        *X1*
TL-ID

EXCH1          3 Q    90.00
DOM.CUR1              *58.10
EX1 CHK        1 Q    39.22
DOM.CUR1 CHK          *25.30
EX1 CREDIT     1 Q    15.35
DOM.CUR1 CR            *9.90
EXCH2          1 Q    87.89
DOM.CUR2              *51.70
EXCH3          1 Q    45.98
DOM.CUR3              *24.20
EXCH4          1 Q    29.15
DOM.CUR4              *26.50
EXCH5          1 Q    23.58
DOM.CUR5              *26.20
EXCH6          1 Q    20.32
DOM.CUR6              *25.40
EXCH7          1 Q    44.40
DOM.CUR7              *22.20
EXCH8          1 Q    34.35
DOM.CUR8              *22.90
EXCH9          1 Q    36.96
DOM.CUR9              *17.60

****CID             *12873.60
*CHECK ID             *378.15
CA/CHK ID           *13251.75
```

- Fremdwährungszähler 1
- Fremdwährungsumrechnung-Gesamtbetrag 1
- Gesamt-Inlandswährung für Fremdwährungsumrechnung 1
- Gesamtkassensoll
- Kassensoll, Scheck
- Kassensoll, Barzahlung + Scheck

■ Provisionsumsatzbericht

```
        *X1*
COMMISSION SALES

COM.SAL1          *2.00
COM.AMT1          *0.06
COM.SAL2          *4.00
COM.AMT2          *0.16
COM.SAL3          *3.00
COM.AMT3          *0.15
COM.SAL4          *8.00
COM.AMT4          *0.48
COM.SAL5         *10.00
COM.AMT5          *0.70
COM.SAL6         *11.32
COM.AMT6          *0.91
COM.SAL7         *13.34
COM.AMT7          *1.20
COM.SAL8         *15.34
COM.AMT8          *1.53
COM.SAL9         *18.00
COM.AMT9          *1.98
COM.TTL           *7.17
NON COM.       *3328.24

NET1           *3071.44
```

- Gesamtprovisionsumsatz 1
- Provisionsbetrag 1 = Provisionsumsatz x Provisionssatz
- Gesamtprovisionsbetrag
- Kein Provisionsumsatz

■ Mehrwertsteuerbericht

```
        *X1*
TAX

NET1           *2986.44

TAX1 ST         *244.38
VAT 1            *33.71
TAX2 ST         *144.38
VAT 2             *4.21
TAX3 ST         *205.47
VAT 3             *9.78
TAX4 ST         *145.47
VAT 4             *9.52
TAX5 ST         *155.84
VAT 5            *12.87
TAX6 ST         *155.84
VAT 6            *15.44
TTL TAX          *85.53
NET            *2900.91
```

- Gesamtnettoumsatz
- Gesamtbetrag steuerpflichtiger Zwischensumme 1
- Gesamtbetrag der MWSt 1
- Gesamt-Mehrwertsteuer
- Gesamtnettoumsatz ohne MWSt

■ Chefbericht

```
        *X1*
CHIEF

T.TABLE                  *61.95
          *3097.74        50 Q
T.GUEST                  *28.16
          *3097.74       110 Q
T.BILL                  *103.26
          *3097.74        30 Q
I.GUEST                  3.455 Q
         380.000 Q      110 Q
I.BILL                  12.667 Q
         380.000 Q       30 Q
AVE.ITEM                  *8.16
          *3101.94  380.000 Q
```

- Umsatzbetrag pro Tisch
- Gesamtbestellsumme/Anzahl genutzter Tische
- Umsatzbetrag pro Gast
- Gesamtbestellsumme/Anzahl Gäste
- Umsatzbetrag pro Rechnung
- Gesamtbestellsumme/Anzahl eröffneter Tische
- Artikel pro Gast
- “+”-Warengruppenmenge/Anzahl Gäste
- Artikel pro Rechnung
- “+”-Warengruppenmenge/Anzahl eröffneter Tische
- Durchschnittlicher Artikelbetrag
- “+”-Warengruppensumme/“+”-Warengruppenmenge

■ Gesamtbedienerbericht

```
        *X1*
ALL CLERK

CLK#0001        CLERK0001
```

- Wenn Sie einen Z-Bericht erstellen, wird “Z1” anstatt “X1” ausgedruckt.

Der nachfolgende Ausdruck hat das gleiche Format wie im Einzelbedienerbericht. Im Gesamtbedienerbericht werden die Umsatzdaten aller Bediener in der gleichen Reihenfolge ausgedruckt.

■ Einzelbedienerbericht (wenn es sich nur um das Bedienersystem handelt)

X1			Wenn Sie einen Z-Bericht erstellen, wird “Z1” anstatt von “X1” ausgedruckt
IND.CLERK			Bedienercode
CLK#0001		CLERK0001	Bedienername
ORDER TL		*3476.74	Gesamtbestellsumme
COM.SAL1		*11.00	Gesamtprovisionsverkauf 1
COM.AMT1		*0.33	Provisionsbetrag 1
COM.SAL2		*22.00	
COM.AMT2		*0.88	
COM.SAL3		*30.00	
COM.AMT3		*1.50	
COM.SAL4		*40.00	
COM.AMT4		*2.40	
COM.SAL5		*40.00	
COM.AMT5		*2.80	
COM.SAL6		*42.00	
COM.AMT6		*3.36	
COM.SAL7		*49.00	
COM.AMT7		*4.41	
COM.SAL8		*56.00	
COM.AMT8		*5.60	
COM.SAL9		*63.00	
COM.AMT9		*6.93	
COM.TTL		*28.21	Gesamtprovisionsbetrag
NON COM.		*3334.24	Umsatzbetrag ohne Provision
PAID TL		*3246.95	Gesamtzahlung
AVE.		*28.73	Durchschnittliche Gesamtzahlung pro Kunde
O-P		*229.79	Gesamtbestellsumme – Gesamtzahlung
*NT TL1		*88.00	Umsatzneutrale Gesamtsumme 1
*NT TL2		*38.00	
*NT TL3		*118.00	
VIP1 SALE		*15.00	VIP-Verkauf 1
VIP2 SALE		*21.00	VIP-Verkauf 2
VIP3 SALE		*11.00	VIP-Verkauf 3
TRAN.OUT	3 Q	*17.65	Transfer-Aus-Zähler und Gesamtsumme
TRAN.IN	2 Q	*1.25	Transfer-Ein-Zähler und Gesamtsumme
BILL BAL	1 Q	*16.40	Rechnungssaldo (Transfer-Aus – Transfer-Ein)
REFUND	12 Q	*102.25	Retourenzähler und Gesamtsumme
VD	2 Q	*30.00	Postenstornomodus-Transaktionszähler und Gesamtsumme
VOID	1 Q	*6.60	Stornomodus-Transaktionszähler und Gesamtsumme
MGR VD	3 Q	*6.00	Managerposten-Stornozähler und Gesamtsumme
SBTL VD	8 Q	*0.00	Zwischensummen-Stornozähler und Gesamtsumme
WASTE TL	2 Q	*21.00	Schwund-Modus-Transaktion
RETURN	2 Q	*32.00	Rückgabenzähler und Gesamtsumme
***PBAL	33 Q		Alter Saldo-Zähler
***NBAL	42 Q		Neuer Saldo-Zähler
NO SALE	6 Q		Kein-Verkauf-Zähler
G.C. CNT	1 Q		Proformarechnungs-Zähler
GUEST	113 Q		Kundenzähler

DEPOSIT	3 Q	*150.00	(+)-Anzahlungszähler und Gesamtsumme
DEPO.(-)	2 Q	-100.00	(–)-Anzahlungszähler und Gesamtsumme
***RA	3 Q	*144.00	“Bezahlte Rechnung”-Zähler und Gesamtsumme
***RA2	1 Q	*48.00	
(—) 9	2 Q	-15.00	“Bezahlte Rechnung”-(–)-Zähler und gesamtsumme
%9	2 Q	-9.00	“Bezahlte Rechnung”-%-Zähler und gesamtsumme
***PO	3 Q	*90.00	Ausgabenzähler und Gesamtsumme
***PO2	1 Q	*30.00	
SCM (+)		*11800.00	(+)-Wechselgeldspeicher
SCM (-)		-960.00	(–)-Wechselgeldspeicher
SCM TTL		*10840.00	Wechselgeldgesamtspeicher
SER.CHRG		*121.02	Gesamtbedienungszuschlag
CASH TIP	1 Q	*3.00	Trinkgeldzähler (Bargeld) und Gesamtsumme
NOCA TIP	1 Q	*3.00	Trinkgeldzähler (Scheck oder Kreditkarte) und Gesamtsumme
TIP PAID	2 Q	*24.00	“Bezähltes Trinkgeld”-Zähler und Gesamtsumme
CASH	189 Q	*2810.30	Bargeldzähler und Gesamtsumme
CASH2	1 Q	*6.60	
CASH3	1 Q	*5.50	
CASH4	1 Q	*4.40	
CASH5	1 Q	*3.30	
CHECK	2 Q	*50.00	Scheckverkaufszähler 1 und Gesamtsumme
CHECK2	2 Q	*11.25	
CHECK3	2 Q	*36.20	
CHECK4	2 Q	*27.60	
CHECK5	3 Q	*47.10	
CREDIT1	3 Q	*31.60	Kreditverkaufszähler 1 und Gesamtsumme
CREDIT2	1 Q	*6.60	
CREDIT3	1 Q	*7.70	
CREDIT4	1 Q	*4.40	
CREDIT5	1 Q	*3.30	
CREDIT6	1 Q	*12.10	
CREDIT7	1 Q	*13.20	
CREDIT8	1 Q	*11.00	
CREDIT9	1 Q	*9.90	
CHARGE	1 Q	*6.60	
EXCH1	3 Q	90.00	Fremdwährungszähler 1 und Gesamtsumme
DOM.CUR1		*58.10	
EX1 CHK	1 Q	39.22	
DOM.CUR1 CHK		*25.30	
EX1 CREDIT	1 Q	15.35	
DOM.CUR1 CR		*9.90	
EXCH2	1 Q	87.89	
DOM.CUR2		*51.70	
EXCH3	1 Q	45.98	
DOM.CUR3		*24.20	
EXCH4	1 Q	29.15	
DOM.CUR4		*26.50	
EXCH5	1 Q	23.58	
DOM.CUR5		*26.20	
EXCH6	1 Q	20.32	
DOM.CUR6		*25.40	
EXCH7	1 Q	44.40	
DOM.CUR7		*22.20	
EXCH8	1 Q	34.35	
DOM.CUR8		*22.90	
EXCH9	1 Q	36.96	
DOM.CUR9		*17.60	

```
****CID          *13268.40
*CHECK ID          *378.15
CA/CHK ID        *13646.55
CHK/CG               *6.70

GLU#1007
GLU#1008
```

Kassensoll, Barzahlung

Kassensoll, Barzahlung + Scheck

Gesamtwechselgeldbetrag für Scheckzahlung

Offene Tisch- (GLU) Nummer

Von hier an werden Warengruppen- und/oder PLU/EAN-Umsätze ausgedruckt, wenn dieses im ARTICLE-Menü für Warengruppen und/oder PLU/EAN gewählt wird.

■ Einzelbedienerbericht (wenn es sich um das kombinierte Kassierer + Bedienersystem handelt)

```
      *X1*
IND.CLERK

CLK#0001      CLERK0001
ORDER TL        *3586.74
COM.SAL1         *111.00
COM.AMT1           *3.33
COM.SAL2          *22.00
COM.AMT2           *0.88
COM.SAL3          *30.00
COM.AMT3           *1.50
COM.SAL4          *40.00
COM.AMT4           *2.40
COM.SAL5          *40.00
COM.AMT5           *2.80
COM.SAL6          *42.00
COM.AMT6           *3.36
COM.SAL7          *49.00
COM.AMT7           *4.41
COM.SAL8          *56.00
COM.AMT8           *5.60
COM.SAL9          *63.00
COM.AMT9           *6.93
COM.TTL           *31.21
NON COM.        *3334.24
```

Wenn Sie einen Z-Bericht erstellen, wird “Z1” anstatt “X1” ausgedruckt.

Von hier an werden Warengruppen- und/oder PLU/EAN-Umsätze ausgedruckt, wenn dieses im ARTICLE-Menü für Warengruppen und/oder PLU/EAN gewählt wird.

■ Gesamtkassiererbericht (wenn es sich um das kombinierte Kassierer + Bedienersystem handelt)

```
      *X1*
ALL CASHIER

CSR#0001        CASHIER0001
```

Wenn Sie einen Z-Bericht erstellen, wird “Z1” anstatt “X1” ausgedruckt.

Der nachfolgende Ausdruck hat das gleiche Format wie im Einzelkassiererbericht. Im Gesamtkassiererbericht werden die Umsatzdaten aller Kassierer in der gleichen Reihenfolge ausgedruckt.

■ Einzelkassiererbericht (wenn es sich um das kombinierte Kassierer + Bedienersystem handelt)

```
      *X1*
IND.CASHIER

CSR#0001        CASHIER0001
PAID TL                *437.50
AVE.                    *62.50

VIP1 SALE               *10.00
VIP2 SALE                *3.00
VIP3 SALE               *19.00
REFUND        1 Q       *13.00
VD            2 Q        *3.00
VOID          1 Q       *39.60
MGR VD        3 Q       *36.00
SBTL VD       1 Q        *7.00
WASTE TL      2 Q       *55.00
RETURN        1 Q       *11.00
NO SALE       1 Q
G.C. CNT      1 Q
GUEST         7 Q

***RA         2 Q       *24.50
***RA2        2 Q      *100.30
 (—) 9        1 Q       -7.50
%9            1 Q      -60.75
***PO         1 Q       *20.00
***PO2        1 Q       *45.00
SCM (+)                *944.40
SCM (-)                -926.64
SCM TTL                 *17.76

CASH TIP      1 Q        *3.00
NOCA TIP      1 Q        *3.00
TIP PAID      1 Q       *12.00
CASH         10 Q      *124.80
CASH2         1 Q        *3.30
CASH3         1 Q        *4.40
CASH4         1 Q        *5.50
CASH5         1 Q        *6.60
CHECK         2 Q       *15.50
CHECK2        1 Q       *21.60
CHECK3        1 Q        *2.20
CHECK4        1 Q        *5.50
```

Wenn Sie einen Z-Bericht erstellen, wird “Z1” anstatt “X1” ausgedruckt.

```
CHECK5          1 Q     *6.60
CREDIT1         1 Q    *30.50
CREDIT2         1 Q    *16.50
CREDIT3         2 Q    *11.00
CREDIT4         1 Q     *5.50
CREDIT5         1 Q     *7.70
CREDIT6         1 Q    *16.50
CREDIT7         1 Q    *16.50
CREDIT8         1 Q    *15.40
CREDIT9         1 Q    *21.60
CHARGE          1 Q     *5.50
EXCH1           1 Q      6.82
DOM.CUR1                 *4.40
EX1 CHK         1 Q     15.35
DOM.CUR1 CHK             *9.90
EX1 CREDIT      1 Q     15.35
DOM.CUR1 CR              *9.90
EXCH2           1 Q      5.61
DOM.CUR2                 *3.30
EXCH3           1 Q     25.08
DOM.CUR3                *13.20
EXCH4           2 Q     25.41
DOM.CUR4                *23.10
EXCH5           1 Q      8.91
DOM.CUR5                 *9.90
EXCH6           1 Q      7.04
DOM.CUR6                 *8.80
EXCH7           1 Q     15.40
DOM.CUR7                 *7.70
EXCH8           1 Q      9.90
DOM.CUR8                 *6.60
EXCH9           1 Q      9.24
DOM.CUR9                 *4.40

****CID                *209.76
*CHECK ID               *51.40
CA/CHK ID              *261.16
CHK/CG                   *3.40
```

■ Stündlicher Bericht

```
        *X1*
HOURLY

 10:00          10 Q    *153.80
AVE.                     *15.38
 10:30           6 Q    *20.00
AVE.                      *3.33
SUBTOTAL        16 Q    *173.80

 11:00           7 Q     -21.75
AVE.                      -3.11
 11:30           6 Q    *541.00
AVE.                     *90.17
SUBTOTAL        13 Q    *519.25
```

```
 17:00          17 Q    *358.49
AVE.                     *21.09
 17:30           2 Q    *54.00
AVE.                     *27.00
SUBTOTAL        19 Q    *412.49
```

Wenn Sie einen Z-Bericht erstellen, wird “Z1” anstatt “X1” ausgedruckt.

Uhrzeit

Transaktionszähler

Gesamtumsatz

Durchschnittlicher Umsatzbetrag

■ Arbeitskostenbericht (%)

```
        *X1*
LABOR COST%

  9:00          24 Q    *151.20
LABOR%                   *10.00
                          6.61%

 10:00          36 Q    *250.00
LABOR%                   *10.00
                          4.00%

 11:00          49 Q    *388.00
LABOR%                   *10.50
                          2.71%
```

```
 23:00          22 Q    *185.00
LABOR%                    *0.83
                          0.51%
```

Uhrzeit

Transaktionszähler

Arbeitskosten

Arbeitskosten (%)

Gesamtumsatz

■ Tisch (GLU)-Bericht

```
        *X1*
GLU

                    1-9999
GLU#1001            0001
***PBAL             *49.90
DEPOSIT             *0.00
DEPO. (-)           *0.00
GLU#1002T           0004
***PBAL             *37.81
DEPOSIT             *0.00
DEPO. (-)           *0.00
GLU#1101            0001
***PBAL             *7.15
DEPOSIT             *0.00
DEPO. (-)           *0.00

*FREE GLU*
GLU#1100
***PBAL             *15.65
DEPOSIT             *0.00
DEPO. (-)           *0.00

***TOTAL
***PBAL             *72.70
DEPOSIT             *0.00
DEPO. (-)           *0.00
```

- Wenn Sie einen Z-Bericht erstellen, wird “Z1” anstatt “X1” ausgedruckt.
- Tischnummer
- Bereich
- Bedienercode
- Alter Saldo
- (+)-Gesamtanzahlung
- (–)-Gesamtanzahlung
- “T” zeigt an, dass diese Tischnummer im Schulungsmodus verwendet wurde.
- Freie Tischnummer (Diese Tischnummer wurde umgebucht.)
- Gesamtsumme

■ Tisch (GLU)-Bericht nach Bediener

```
        *X1*
GLU BY CLERK

CLK#0001      CLERK0001
GLU#1001
***PBAL             *49.90
DEPOSIT             *0.00
DEPO. (-)           *0.00
GLU#1101
***PBAL             *7.15
DEPOSIT             *0.00
DEPO. (-)           *0.00

***TOTAL
***PBAL             *57.05
DEPOSIT             *0.00
DEPO. (-)           *0.00
```

- Wenn Sie einen Z-Bericht erstellen, wird “Z1” anstatt “X1” ausgedruckt.
- Bedienercode
- Bedienername
- Tischnummer
- Alter Saldo
- (+)-Gesamtanzahlung
- (–)-Gesamtanzahlung
- Gesamtsumme

■ Saldenbericht

```
      *X1*
BALANCE

OLD BAL.          *309.20
ORDER TL          *427.10
PAID TL           *417.10
BALANCE           *319.20
```

- Gesamtsummensaldo des vorherigen Tages
- Gesamtbestellungen
- Gesamtzahlungen
- Alter Saldo + Aktueller Tagessaldo

■ Rechnungsbericht

```
      *X1*
BILL

#0001                0001
26/10/2008          *25.00
#0002                0001
26/10/2008           *3.00
#0003                0001
26/10/2008          *12.00
#0004                0001
26/10/2008           *4.00
#0005                0001
26/10/2008          *15.00
#0006                0001
26/10/2008          *45.00
#0007                0001
26/10/2008          *19.00
```

- Wenn Sie einen Z-Bericht erstellen, wird “Z1” anstatt “X1” ausgedruckt.
- Rechnungsnummer
- Datum
- Bedienercode
- Betrag

■ X1/Z1-Kettenberichte

Sie können Mehrfach-X1/Z1-Berichte innerhalb einer Transaktion in Serie drucken. In diesem Fall muss im Voraus programmiert werden, welche X1/Z1-Berichte gedruckt werden sollen. Beziehen Sie sich hierfür auf den Abschnitt “Kettenbericht” unter “Programmierung von Berichten” im Kapitel 12 “Programmierung” der BEDIENUNGSANLEITUNG.

Periodische Umsatzberichte

Ihr POS-Kassenterminal gestattet das Ausdrucken von X- und Z-Konsolidierungsberichten für eine gewählte Zeitdauer (normalerweise eine Woche oder einen Monat).

■ Allgemeine Information

Die periodischen Abruf- oder Nullstellungsberichte weisen das gleiche Format wie die X1/Z1-Berichte für den täglichen Umsatz auf, mit Ausnahme der Modusausdrucks (“X2” oder “Z2”).

- **X-Bericht**



- **Z-Bericht**

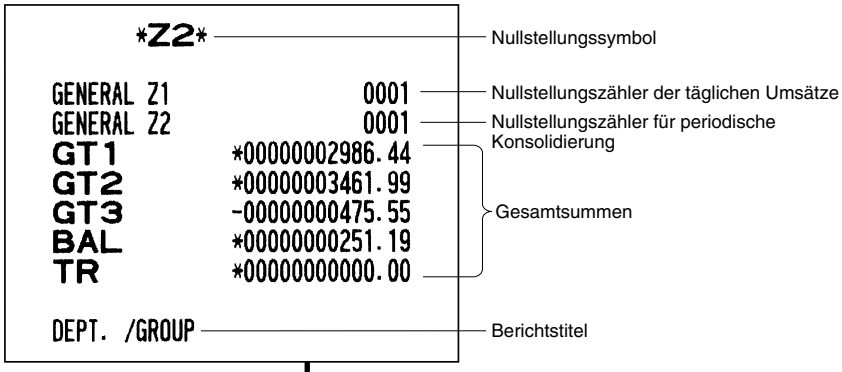

Die nachfolgenden Ausdrucke haben das gleiche Format wie die X/Z-Berichte der Tagesumsätze.

■ Mitarbeiterbericht

```
      *X2*
EMPLOYEE

  #0000000001 - #0000000010
#0000000001      DAVID K
22/10/2008
TIME-IN       8:45
            #01 KITCHEN01
BREAK-IN     11:45
BREAK-OUT    12:30
            #05 CASHIER02
BREAK-IN     14:30
BREAK-OUT    15:30
            #05 CASHIER02     *
TIME-OUT     17:00
LOC#01           KITCHEN01
BREAK TL                0:45H
***TOTAL                3:00H
L.COST                 *30.00
LOC#05           CASHIER02
BREAK TL                1:00H
***TOTAL                3:30H
L.COST                 *30.00

BREAK TL                1:45H
TTL HOUR                6:30H
OVR TIME                0:30H
TTL COST               *60.00

#0000000002      EDWARD M
22/10/2008
TIME-IN       8:45
            #02 KITCHEN02

BREAK TL                0:00H
TTL HOUR                0:00H
OVR TIME                0:00H
TTL COST                *0.00
```

- *X2* — Wenn Sie einen Z-Bericht erstellen, wird “Z2” anstatt “X2” ausgedruckt.
- #0000000001 - #0000000010 — Mitarbeiternummer; Bereich
- #0000000001 DAVID K — Mitarbeitername
- 22/10/2008 — Datum
- TIME-IN 8:45 — Arbeitsbeginn
- #01 KITCHEN01 — Arbeitsplatznummer/Arbeitsplatzbezeichnung
- BREAK-IN 11:45 — Pausenanfang
- BREAK-OUT 12:30 — Pausenende
- * — Editierte Zeit
- TIME-OUT 17:00 — Arbeitsende
- BREAK TL 0:45H — Gesamtpausenzeit pro Arbeitsplatz
- ***TOTAL 3:00H — Gesamtarbeitszeit pro Arbeitsplatz
- L.COST *30.00 — Gesamtkosten pro Arbeitsplatz
- TTL HOUR 6:30H — Gesamtstunden
- OVR TIME 0:30H — Überstunden
- TTL COST *60.00 — Gesamtarbeitskosten

■ Mitarbeiter-Arbeitszeitanpassungsbericht

```
      *X2*
EMP. ADJUSTMENT

    #0000000001 - #0000000010
#0000000001      DAVID K
22/10/2008
TIME-IN        8:45
BREAK-IN      11:45
BREAK-OUT     12:30
BREAK-IN      14:30
BREAK-OUT     15:35 - 15:30
          22/10/2008  17:02
TIME-OUT      17:00
#0000000002      EDWARD M
22/10/2008
TIME-IN        8:45
#0000000003      ERIC T
```

Bereich
Datum
Operation
Zeit vor der Editierung
Editierte Zeit

■ Mitarbeiter-Aktivstatusbericht

```
      *X2*
EMP. ACTIVE STATUS

    #0000000001 - #0000000010
#0000000001      DAVID K
TIME-IN              9:00
#0000000002      EDWARD M
TIME-IN              8:45  *
#0000000003      ERIC T
TIME-IN             --:--
#0000000009      ORSON W
TIME-IN             --:--
#0000000010      JIMMY P
TIME-IN              9:00
```

Mitarbeiternummer
Bereich
Mitarbeitername
Zeigt an, dass der Mitarbeiter seine Pausenzeit beansprucht.
Zeigt an, dass der Mitarbeiter nicht anwesend ist.

■ Mitarbeiter-Überstundenbericht

```
      *X2*
EMP. OVER TIME

    #0000000001 - #0000000010
#0000000001      DAVID K
22/10/2008
OVR TIME                0:30H
OVR COST                *6.00
23/10/2008
OVR TIME                2:30H
OVR COST               *37.50
#0000000003      ERIC T
22/10/2008
OVR TIME                3:00H
OVR COST               *45.00
23/10/2008
OVR TIME                2:30H
OVR COST               *37.50
```

- Wenn Sie einen Z-Bericht erstellen, wird “Z2” anstatt von “X2” ausgedruckt.
- Mitarbeiternummer
- Bereich
- Mitarbeitername
- Datum
- Überstunden
- Überstundenkosten

■ Täglicher Nettoumsatzbericht

```
      *X2*
DAILY NET

01/07        29 Q    *350.00
02/07        33 Q    *392.00
03/07        46 Q    *280.00
```

```
30/07        31 Q    *336.00
31/07        29 Q    *259.00

***TOTAL    281 Q   *3447.50
```

- Wenn Sie einen Z-Bericht erstellen, wird “Z2” anstatt “X2” ausgedruckt.
- Datum
- Anzahl der Kunden
- Gesamtumsatz
- Gesamtanzahl der Kunden
- Gesamtnettosumme

■ Kundenumsatzberichte 1 und 2 (im Z2-Modus)

HINWEIS

- *Sie können die Detail- oder Gesamtumsatzinformationen im Kundenumsatzbericht ausdrucken. Wählen sie “DETAIL” oder “TOTAL” im FUNC.SELECT2-Menü.*
- *Im Z2-Modus können sie den Kundenumsatzbericht 1 oder Kundenumsatzbericht 2 wählen. Sie können den Gesamtkreditbetrag jedes Kunden, das Datum und die Verkaufsartikel durch Erstellen des Kundenumsatzberichts 1 nullstellen. Durch Erstellen des Kundenumsatzberichts 2 können Sie darüberhinaus die Umsatzmenge und Gesamtsumme nullstellen.*

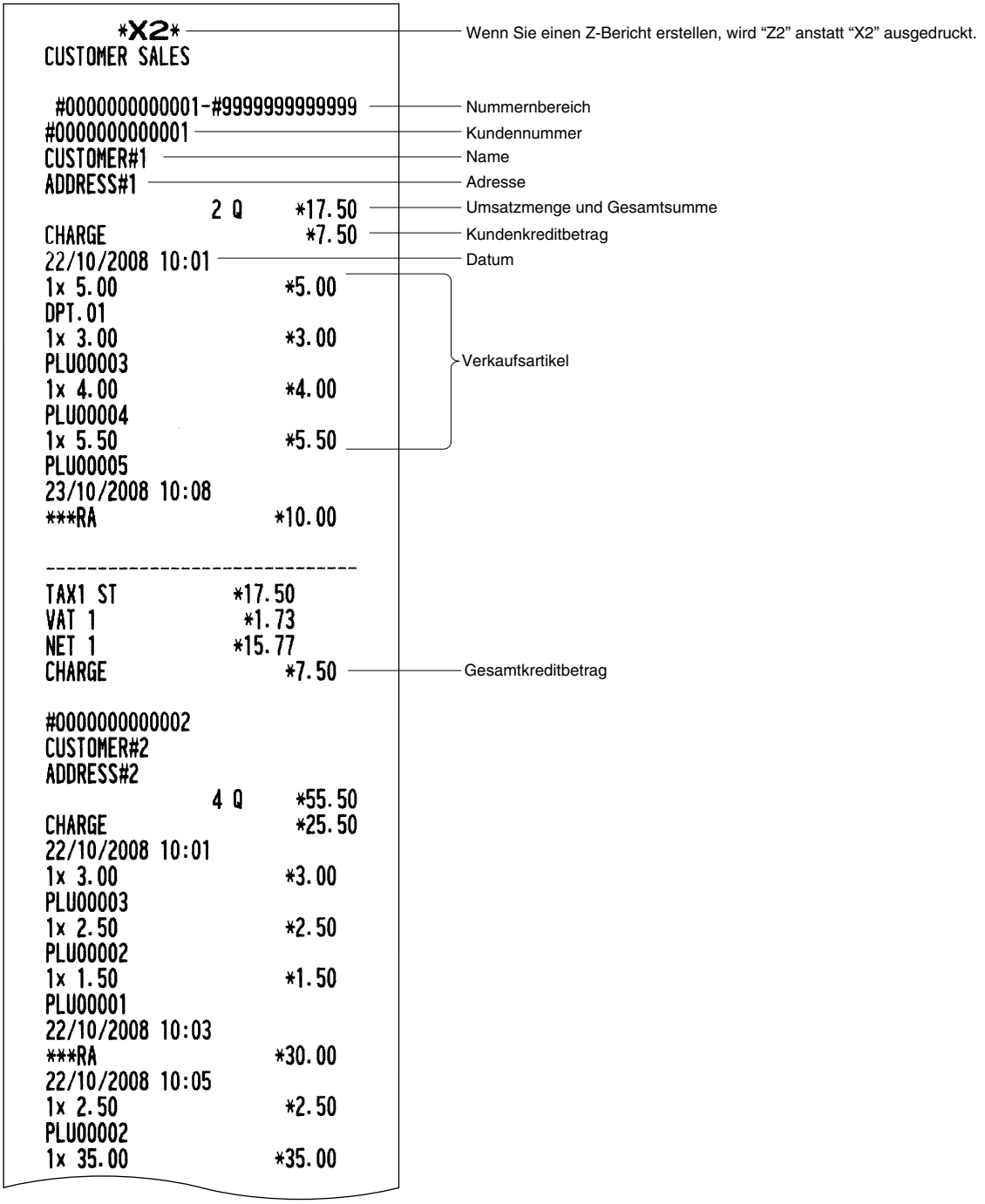

```
DPT.08
23/10/2008 10:06
1x 1.50                *1.50
PLU00001
1x 2.50                *2.50
PLU00002
1x 3.00                *3.00
PLU00003
1x 4.00                *4.00
PLU00004

TAX1 ST            *55.50
VAT 1               *5.50
NET 1              *50.00
CHARGE                 *25.50
```

```
#0000000000030
CUSTOMER#30
ADDRESS#30
                1 Q     *25.00
CHARGE                  *25.00
23/10/2008 10:08
1x 25.00               *25.00
DPT.02

TAX1 ST            *25.00
VAT 1               *2.48
NET 1              *22.52
CHARGE                 *25.00

***TOTAL       10 Q    *247.50
CHARGE                 *207.50
```

Gesamtkreditsumme der Kundendatei

■ Kundenumsatzbericht nach Umsatzbereich

```
      *X2*
CUSTOMER BY AMT

            *0.01-*9999999.99
#0000000000001
CUSTOMER#1
ADDRESS#1
                2 Q     *17.50
CHARGE                   *7.50
22/10/2008
D01                   1.000 Q
DPT.01                   *5.00
P00003                1.000 Q
PLU00003                 *3.00
P00004                1.000 Q
PLU00004                 *4.00
P00005                1.000 Q
PLU00005                 *5.50
```

Umsatzbereich
Kundennummer
Name
Adresse
Umsatzmenge und Gesamtsumme
Kundenkreditbetrag
Datum
Verkaufsartikel

```
#0000000000030
CUSTOMER#30
ADDRESS#30
                1 Q      *25.00
CHARGE                   *25.00
23/10/2008
D02                    1.000 Q
DPT.02                   *25.00

SUBTOTAL       10 Q     *247.50
CHARGE                  *207.50

***TOTAL       10 Q     *247.50
CHARGE                  *207.50
```

Zwischensumme für die berichteten Kunden

Gesamtkreditsumme der Kundendatei

■ Kundenkontobericht

```
      *X2*
CHARGE ACCOUNT

#0000000000001
CUSTOMER#1
ADDRESS#1
CHARGE                   *7.50
#0000000000002
CUSTOMER#2
ADDRESS#2
CHARGE                  *25.50
#0000000000003
CUSTOMER#3
ADDRESS#3
CHARGE                 *112.60
#0000000000029
CUSTOMER#29
ADDRESS#29
CHARGE                  *36.90
#0000000000030
CUSTOMER#30
ADDRESS#30
CHARGE                  *25.00

SUBTOTAL
CHARGE                 *207.50

***TOTAL
CHARGE                 *207.50
```

Kundennummer

Name

Adresse

■ Kundenvorbestellungsbericht

```
      *X2*
CUSTOMER ORDERING

CUST.ADV.ORDER
#1
  23/10/2008 14:30
                        *25.00
#3
  25/10/2008 16:30
                        *42.30
#5T
  30/10/2008 16:20
                        *15.00

CREDIT CUST.ADV
#1 1
  25/10/2008 15:00
                        *35.00
#1 2
  27/10/2008 19:00
                        *65.00
#2 1
  28/10/2008 11:00
                        *42.30
```

- *X2* — Wenn Sie einen Z-Bericht erstellen, wird “Z2” anstatt “X2” ausgedruckt.
- CUST.ADV.ORDER — Kundenvorbestellung
- #1 — Bestellnummer
- 23/10/2008 14:30 — Datum/Uhrzeit
- *25.00 — Saldo
- #5T — “T” zeigt an, dass diese Bestellnummer im Schulungsmodus verwendet wurde.
- CREDIT CUST.ADV — Kreditkundenvorbestellung
- #1 1 — Kundennummer/fortlaufende Nummer

■ X2/Z2-Kettenberichte

Sie können Mehrfach-X2/Z2-Berichte innerhalb einer Transaktion in Serie drucken. In diesem Fall muss im Voraus programmiert werden, welche X2/Z2-Berichte gedruckt werden sollen. Beziehen Sie sich hierfür auf den Abschnitt “Kettenbericht” unter “Programmierung von Berichten” im Kapitel 12 “Programmierung” der BEDIENUNGSANLEITUNG.

Zwangsweise Kassen-Ist-Eingabe (CCD)

■ Bei der Kassen-Ist-Eingabe durch Bediener/Kassierer im Nur-Bediener-system

```
      *Z1*
*CCD*

    4 x    2.00          *8.00
CASH IS                  *8.00
   -4 x    2.00         V-8.00
CASH IS                 V-8.00
    1 x    2.00          *2.00
    2 x   20.00         *40.00
    1 x   50.00         *50.00
    1 x  100.00        *100.00
CASH IS                *192.00
CHECK IS               *118.00
EXCH1 IS                 15.00
EXCH2 IS                  7.50
EXCH3 IS                 10.50
EXCH4 IS                  9.00
EXCH5 IS                  4.50
EXCH6 IS                  5.70
EXCH7 IS                  9.75
EXCH8 IS                  6.75
EXCH9 IS                 13.50

IND.CLERK

CLK#0001       CLERK0001
ORDER TL              *760.80
COM.SAL1                -1.00
COM.AMT1                -0.10
COM.SAL2                *6.00
COM.AMT2                *0.60
COM.SAL3                *3.00
COM.AMT3                *0.30
COM.SAL4                *4.00
COM.AMT4                *0.40
COM.SAL5                *5.00
COM.AMT5                *0.50
COM.SAL6                *6.00
COM.AMT6                *0.60
COM.SAL7                *7.00
COM.AMT7                *0.70
COM.SAL8                *8.00
COM.AMT8                *0.80
COM.SAL9                *9.00
COM.AMT9                *0.90
COM.TTL                 *4.70
NON COM.               *716.80
```

Menge × Betrag

Stornierter Betrag

Kassen-Ist-Eingabebeträge

Ist das POS-Kassenterminal auf Erstellen des Kassen-Ist-Eingabe-Duplikatsberichtes programmiert, wird das Duplikat dieses Teils erstellt. Wenden Sie sich für die Programmierung bitte an Ihren SHARP-Vertragshändler.

Bedienercode/Bedienername

Gesamtbestellung

Gesamtprovisionsverkauf 1

PAID TL		*759.80
AVE.		*17.67
O-P		*1.00
*NT TL1		*1.00
*NT TL2		*1.00
*NT TL3		*1.00
VIP1 SALE		*1.00
VIP2 SALE		*2.00
VIP3 SALE		*3.00
TRAN.OUT	2 Q	*9.50
TRAN.IN	2 Q	*9.50
REFUND	1 Q	*1.00
VD	1 Q	*3.00
VOID	1 Q	*1.00
MGR VD	1 Q	*1.00
SBTL VD	1 Q	*10.00
WASTE TL	2 Q	*3.00
RETURN	1 Q	*1.00
***PBAL	5 Q	
***NBAL	7 Q	
NO SALE	1 Q	
G.C. CNT	1 Q	
GUEST	43 Q	
DEPOSIT	1 Q	*50.00
DEPO.(-)	1 Q	-50.00
***RA	4 Q	*85.00
***RA2	1 Q	*20.00
(-)5	1 Q	-2.00
%5	1 Q	-3.00
***PO	1 Q	*10.00
***PO2	1 Q	*20.00
SCM (+)		*50.00
SCM (-)		-30.00
SCM TTL		*20.00
CASH	12 Q	*92.50
CASH2	2 Q	*8.00
CASH3	1 Q	*3.50
CASH5	1 Q	*1.00
CHECK	3 Q	*40.00
CHECK2	1 Q	*20.00
CHECK3	1 Q	*25.00
CHECK4	1 Q	*30.00
CREDIT1	1 Q	*10.00
CREDIT2	1 Q	*20.00
CREDIT3	1 Q	*30.00
CREDIT4	1 Q	*40.00
CREDIT5	1 Q	*50.00
CREDIT6	1 Q	*60.00
CREDIT7	1 Q	*70.00
CREDIT8	1 Q	*80.00
CREDIT9	1 Q	*90.00
CHARGE	1 Q	*20.00
EXCH1	1 Q	15.00
EXCH1 IS		15.00
CCD DIF.		0.00

```
DOM.CUR1                  *10.00
EX1 CHK          1 Q      15.00
DOM.CUR1 CHK              *10.00
EX1 CREDIT       1 Q      15.00
DOM.CUR1 CR               *10.00
EXCH2            1 Q       7.50
EXCH2 IS                   7.50
CCD DIF.                   0.00
DOM.CUR2                   *5.00
EXCH3            1 Q      10.50
EXCH3 IS                  10.50
CCD DIF.                   0.00
DOM.CUR3                   *7.00
EXCH4            1 Q       9.00
EXCH4 IS                   9.00
CCD DIF.                   0.00
DOM.CUR4                   *6.00
EXCH5            1 Q       4.50
EXCH5 IS                   4.50
CCD DIF.                   0.00
DOM.CUR5                   *3.00
EXCH6            1 Q       5.70
EXCH6 IS                   5.70
CCD DIF.                   0.00
DOM.CUR6                   *3.80
EXCH7            1 Q       9.75
EXCH7 IS                   9.75
CCD DIF.                   0.00
DOM.CUR7                   *6.50
EXCH8            1 Q       6.75
EXCH8 IS                   6.75
CCD DIF.                   0.00
DOM.CUR8                   *4.50
EXCH9            1 Q      13.50
EXCH9 IS                  13.50
CCD DIF.                   0.00
DOM.CUR9                   *9.00

****CID                  *192.00
CASH IS                  *192.00
*CHECK ID                *118.00
CHECK IS                 *118.00
CA/CHK ID                *310.00
CHK/CG                     *2.00
```

- ****CID: Kassensoll, Barzahlung
- CASH IS: Gesamtsumme für Barzahlung in der Schublade (Kassen-Ist-Eingabe)
- *CHECK ID: Kassensoll, Scheck
- CHECK IS: Gesamtsumme für Scheck in der Schublade (Kassen-Ist-Eingabe)
- CA/CHK ID: Kassensoll, Barzahlung/Scheck
- CHK/CG: Gesamtwechselgeld für Scheckzahlung

```
****CID                  *192.00
CASH IS                  *191.00
CCD DIF.                   -1.00
*CHECK ID                *118.00
CHECK IS                 *117.00
CCD DIF.                   -1.00
CA/CHK ID                *310.00
DIF. TL                    -2.00
CHK/CG                     *2.00
```

Wenn CASH IS (CHECK IS) nicht ebenso groß wie CID (CHECK ID) ist, werden die untenstehenden Posten ausgedruckt.

- CCD DIF.: Kassen-Ist-Eingaben-Differenz (CASH IS – CID)
- CCD DIF.: Kassen-Ist-Eingaben-Differenz (CHECK IS – CHECK ID)
- DIF. TL: Gesamtsumme der Kassen-Ist-Eingaben-Differenzen

■ Bei der Kassen-Ist-Eingabe durch Kassierer im Kassierer- + Bedienersystem

```
      *Z1*
*CCD*

    1 x    0.50          *0.50
    2 x    2.00          *4.00
    1 x    5.00          *5.00
    1 x   10.00         *10.00
    1 x   20.00         *20.00
    2 x  100.00        *200.00
CASH IS                *239.50
CHECK IS               *110.00
EXCH1 IS                 15.00
EXCH2 IS                  7.50
EXCH3 IS                 10.50
EXCH4 IS                  9.00
EXCH5 IS                  4.50
EXCH6 IS                  5.70
EXCH7 IS                  9.75
EXCH8 IS                  7.43
EXCH9 IS                 13.50

IND.CASHIER

CSR#0001       CASHIER0001
PAID TL                *782.75
AVE.                    *19.57

VIP1 SALE                *1.00
VIP2 SALE                *2.00
VIP3 SALE                *3.00
REFUND          1 Q      *1.00
VD              1 Q      *3.00
VOID            1 Q      *1.00
MGR VD          1 Q      *1.00
SBTL VD         1 Q     *10.00
WASTE TL        2 Q      *3.00
RETURN          1 Q      *1.00
NO SALE         1 Q
G.C. CNT        1 Q
GUEST          40 Q

***RA           4 Q    *102.00
***RA2          1 Q     *20.00
 (—) 5          1 Q      -2.00
%5              1 Q      -1.00
***PO           1 Q     *10.00
***PO2          1 Q     *20.00
SCM (+)                 *50.00
SCM (-)                 -30.00
SCM TTL                 *20.00

CASH            9 Q    *122.50
CASH2           1 Q      *1.00
CASH3           1 Q      *2.00
CASH4           1 Q      *3.00
CASH5           1 Q      *4.00
```

```
CHECK          2 Q     *20.00
CHECK2         1 Q     *20.00
CHECK3         1 Q     *30.00
CHECK4         1 Q     *40.00
CREDIT1        1 Q     *10.00
CREDIT2        1 Q     *20.00
CREDIT3        1 Q     *30.00
CREDIT4        1 Q     *40.00
CREDIT5        1 Q     *50.00
CREDIT6        1 Q     *60.00
CREDIT7        1 Q     *70.00
CREDIT8        1 Q     *80.00
CREDIT9        1 Q     *90.00
CHARGE         1 Q     *20.00
EXCH1          1 Q     15.00
EXCH1 IS               15.00
CCD DIF.                0.00
DOM.CUR1               *10.00
EX1 CHK        1 Q     15.00
DOM.CUR1 CHK           *10.00
EX1 CREDIT     1 Q     15.00
DOM.CUR1 CR            *10.00
EXCH2          1 Q      7.50
EXCH2 IS                7.50
CCD DIF.                0.00
DOM.CUR2                *5.00
EXCH3          1 Q     10.50
EXCH3 IS               10.50
CCD DIF.                0.00
DOM.CUR3                *7.00
EXCH4          1 Q      9.00
EXCH4 IS                9.00
CCD DIF.                0.00
DOM.CUR4                *6.00
EXCH5          1 Q      4.50
EXCH5 IS                4.50
CCD DIF.                0.00
DOM.CUR5                *3.00
EXCH6          1 Q      5.70
EXCH6 IS                5.70
CCD DIF.                0.00
DOM.CUR6                *3.80
EXCH7          1 Q      9.75
EXCH7 IS                9.75
CCD DIF.                0.00
DOM.CUR7                *6.50
EXCH8          2 Q      7.43
EXCH8 IS                7.43
CCD DIF.                0.00
DOM.CUR8                *4.95
EXCH9          1 Q     13.50
EXCH9 IS               13.50
CCD DIF.                0.00
DOM.CUR9                *9.00
```

```
****CID                *239.50
CASH IS                *239.50
*CHECK ID              *110.00
CHECK IS               *110.00
CA/CHK ID              *349.50
CHK/CG                   *2.00
```

■ Bei der Kassen-Ist-Eingabe per Terminal

```
      *Z1*
*CCD*

    1 x    2.00          *2.00
    2 x   20.00         *40.00
    1 x   50.00         *50.00
    1 x  100.00        *100.00
CASH IS                *192.00
CHECK IS               *118.00
EXCH1 IS                 15.00
EXCH2 IS                  7.50
EXCH3 IS                 10.50
EXCH4 IS                  9.00
EXCH5 IS                  4.50
EXCH6 IS                  5.70
EXCH7 IS                  9.75
EXCH8 IS                  6.75
EXCH9 IS                 13.50


GENERAL Z1                0001
GT1            *00000000760.80
GT2            *00000000770.80
GT3            -00000000010.00
BAL            *00000000001.00
TR             *00000000000.00

DEPT. /GROUP
```

- Nullstellungszähler
- Nettoendsumme (GT2 – GT3)
- Endsumme der Plus-Registrierungen
- Endsumme der Minus-Registrierungen
- Bestellung – Gesamtzahlung
- Endsumme der Registrierungen im Schulungsmodus

Der Ausdruck dieses Teils hat das gleiche Format wie der allgemeinen Umsatzbericht.

```
EXCH1          1 Q      15.00
EXCH1 IS                15.00
CCD DIF.                 0.00
DOM.CUR1                *10.00
EX1 CHK        1 Q      15.00
DOM.CUR1 CHK            *10.00
EX1 CREDIT     1 Q      15.00
DOM.CUR1 CR             *10.00
EXCH2          1 Q       7.50
EXCH2 IS                 7.50
CCD DIF.                 0.00
DOM.CUR2                 *5.00
EXCH3          1 Q      10.50
EXCH3 IS                10.50
CCD DIF.                 0.00
```

```
DOM.CUR3                  *7.00
EXCH4          1 Q         9.00
EXCH4 IS                   9.00
CCD DIF.                   0.00
DOM.CUR4                  *6.00
EXCH5          1 Q         4.50
EXCH5 IS                   4.50
CCD DIF.                   0.00
DOM.CUR5                  *3.00
EXCH6          1 Q         5.70
EXCH6 IS                   5.70
CCD DIF.                   0.00
DOM.CUR6                  *3.80
EXCH7          1 Q         9.75
EXCH7 IS                   9.75
CCD DIF.                   0.00
DOM.CUR7                  *6.50
EXCH8          1 Q         6.75
EXCH8 IS                   6.75
CCD DIF.                   0.00
DOM.CUR8                  *4.50
EXCH9          1 Q        13.50
EXCH9 IS                  13.50
CCD DIF.                   0.00
DOM.CUR9                   *9.00

****CID                  *192.00
CASH IS                  *192.00
*CHECK ID                *118.00
CHECK IS                 *118.00
CA/CHK ID                *310.00
CHK/CG                     *2.00
```

■ Bei der Kassen-Ist-Eingabe pro Schicht (Kassen-Ist-Eingabe im OPXZ-Modus oder beim Schichtwechsel)

```
      *OPXZ*
*CCD SHIFT*

MORNING
    1 x    5.00            *5.00
    1 x   10.00           *10.00
CASH IS                   *15.00
CHECK IS                  *15.00
EXCH1 IS                    1.50
EXCH2 IS                    3.00
EXCH3 IS                    4.50
EXCH4 IS                    6.00
EXCH5 IS                    7.50
EXCH6 IS                    9.00
EXCH7 IS                   10.50
EXCH8 IS                   12.00
EXCH9 IS                   13.50
```

Schichttext

HINWEIS *Die Kassen-Ist-Eingaben bei allen programmierten Schichten müssen vor Erstellen eines allgemeinen Z1-Berichts beendet werden.*

■ Bei der Kassen-Ist-Eingabe pro Schicht (Allgemeiner Z1-Bericht, der vor Beenden der Kassen-Ist-Eingabe bei der letzten Schicht erstellt wird)

```
      *Z1*
*CCD*

    2 x    0.20          *0.40
    1 x    0.50          *0.50
    1 x    5.00          *5.00
    1 x   20.00         *20.00
CASH IS                 *25.90
CHECK IS                *15.00
EXCH1 IS                  1.50
EXCH2 IS                  3.00
EXCH3 IS                  4.50
EXCH4 IS                  6.00
EXCH5 IS                  7.50
EXCH6 IS                  9.00
EXCH7 IS                  7.50
EXCH8 IS                  6.00
EXCH9 IS                 12.00


GENERAL Z1                0007
GT1            *00000001900.60
GT2            *00000001910.60
GT3            -00000000010.00
BAL            *00000000001.00
TR             *00000000000.00

DEPT. /GROUP
```

Der Ausdruck dieses Teils hat das gleiche Format wie der allgemeinen Umsatzbericht.

```
MORNING
EXCH1          1 Q       1.50
EXCH1 IS                 1.50
CCD DIF.                 0.00
```

```
****CID                 *13.00
CASH IS                 *13.00
*CHECK ID               *20.00
CHECK IS                *20.00
CA/CHK ID               *33.00

LUNCH
EXCH1          1 Q       1.50
EXCH1 IS                 1.50
CCD DIF.                 0.00
```

```
****CID                  *4.20
CASH IS                  *4.20
*CHECK ID               *10.00
CHECK IS                *10.00
CA/CHK ID               *14.20
```

```
AFTERNOON
EXCH1          1 Q      1.50
EXCH1 IS                1.50
CCD DIF.                0.00
```

```
****CID                *3.00
CASH IS                *3.00
*CHECK ID             *50.00
CHECK IS              *50.00
CA/CHK ID             *53.00

EVENING
EXCH1          1 Q      1.50
EXCH1 IS                1.50
CCD DIF.                0.00
```

```
****CID               *19.20
CASH IS               *19.20
*CHECK ID             *10.00
CHECK IS              *10.00
CA/CHK ID             *29.20

NIGHT
EXCH1          1 Q      1.50
EXCH1 IS                1.50
CCD DIF.                0.00
```

```
****CID               *25.90
CASH IS               *25.90
*CHECK ID             *15.00
CHECK IS              *15.00
CA/CHK ID             *40.90

***TOTAL
EXCH1          5 Q      7.50
EXCH1 IS                7.50
CCD DIF.                0.00
```

```
****CID               *65.30
CASH IS               *65.30
*CHECK ID            *105.00
CHECK IS             *105.00
CA/CHK ID            *170.30
CHK/CG                *32.70
```

2 Berichte beim Löschen von nicht zugegriffenen EAN Codes und Kunden

■ Nicht zugegriffener EAN-Bericht

```
      *X1*                          *1
NON ACCESSED EAN

EAN
5012345678900#                      EAN-Code
ITEM-A      0.000 Q      *0.00      Artikeltext
5045678912304#
ITEM-P      0.000 Q      *0.00
5099887654302#
ITEM-K      0.000 Q      *0.00
  *Z2*      9.000 Q     *16.00
                                    *2
```

*1 Wenn Sie “DELETE” wählen, wird “Z1” anstatt von “X1” ausgedruckt.

*2 Falls sich EAN-Umsatzdaten im PLU/EAN-Bericht befinden, werden diese hier ausgedruckt.
Wenn die EAN Codes in der Z1-Betriebsart gelöscht werden, werden die entsprechenden Umsatzdaten für den PLU/EAN-Bericht ebenfalls gelöscht.

■ Nicht zugegriffener Kundenbericht

```
      *X2*                          *
NON ACCESSED CUST.

#0800000000035                      Kundennummer
NAME35                              Name
ADDRESS35                           Adresse
              1 Q       *5.80
CHARGE                  *5.80
#0800000000048
NAME48
ADDRESS48
              0 Q       *0.00
CHARGE                  *0.00

SUBTOTAL      1 Q       *5.80
CHARGE                  *5.80

***TOTAL      1 Q       *5.80
CHARGE                  *5.80
```

* Wenn Sie “DELETE” wählen, wird “Z2” anstatt von “X2” ausgedruckt.

■ Kunden-Löschbericht

```
        *Z2*
CUSTOMER DELETE

 #0800000000035-#0800000000048
#0800000000035
NAME35
ADDRESS35
                1 Q       *5.80
CHARGE                    *5.80
#0800000000048
NAME48
ADDRESS48
                0 Q       *0.00
CHARGE                    *0.00

SUBTOTAL        1 Q       *5.80
CHARGE                    *5.80

***TOTAL        1 Q       *5.80
CHARGE                    *5.80
```

Kundenverkaufsbereich
Kundencode
Name
Adresse

3 Abrufberichte der gespeicherten Programme

■ Warengruppen (PGM1 oder PGM2-Modus)

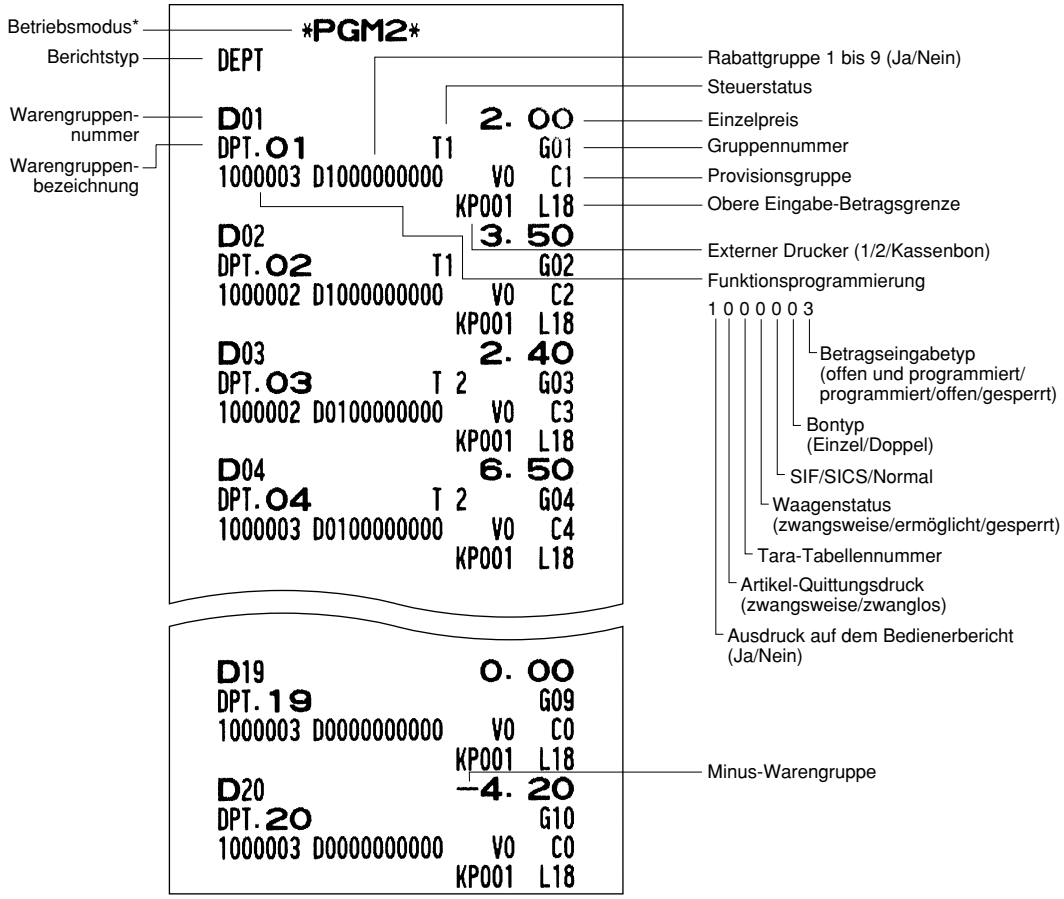

* Wenn Sie diesen Bericht im PGM1-Modus erstellen, wird die PGM2-Anzeige durch “PGM1” ersetzt.

■ PLUs/EANs (PGM1 oder PGM2-Modus)

```
*PGM2*
PLU/EAN
P00001        (01) L#03/  0
 G01  T12          C00 100003
P1 PLU00001                1.20
                           0.70
P2 PLU00001 P2             1.75
                           0.00
P3 PLU00001 P3             2.00
                           0.00
00001
D1100000000 H111111111      /1.0
T0 0000   C0 HG0 0 0       KP001
B      0
       M    3.000  S    0.000
P00002        (01)   #00/  0
 G01               C00 000002
P1 PLU00002                2.80
                           0.00
P2 PLU00002 P2             3.20
                           0.00
P3 PLU00002 P3             0.00
                           0.00
00002
D0000000000 H111111111      /1.0
T0 0000   C0 HG0 0 0       KP001
B      0
       M    0.000  S    0.000
P00003        (01)   #00/  0
 G01               C00 000002
```

```
       M    0.000  S    0.000
P00020        (01)   #00/  0
 G01               C00 000002
P1 PLU00020                0.00
                           0.00
P2                         0.00
                           0.00
P3                         0.00
                           0.00
00020
D0000000000 H111111111      /1.0
T0 0000   C0 HG0 0 0       KP001
B      0
       M    0.000  S    0.000
5023456789102#(02)   #00/  0
 G01  T1           C00 000002
P1 ITEM-A P1               4.00
                           0.00
P2 ITEM-A P2               4.50
                           0.00
P3 ITEM-A P3               5.00
                           0.00
```

Berichtstyp
MWSt-Status
PLU-Code
Gruppennummer
Text für Preisebene 1
Condiment-Menü-PLU-Tabellennummer
Text für Touch Key
Rabattgruppe 1 bis 9 (Ja/Nein)
Bonuspunkt
EAN-Code

Assoziierte Warengruppennummer
Menütyp (leer: Normales PLU, L: Verknüpfungs-PLU-Tabellen-Nr., C: Combo-Menü-Nr.)
Grundmenge
Preis 1
Pint-Preis 1
Preis 2
Pint-Preis 2
Preis 3
Pint-Preis 3
Pint-Grundmenge
Externer Drucker (1/2/Bon)
Happy Hour 1 bis 9 (Ja/Nein)
Minimalbestand/Bestand
Funktionsprogrammierung

0 0 0 0 0 2

- Betragseingabetyp (offen und programmiert/programmiert/offen/gesperrt)
- Preisumschaltung (zwangsweise/ermöglicht/gesperrt)
- Ausdruck auf Bedienerbericht (Ja/Nein)
- Waagenstatus (zwangsweise/ermöglicht/gesperrt)
- Condiment-Menü-PLU-Eingabe (zwangsweise/zwanglos)
- Condiment-Menü-PLU-Typ (Ja/Nein)

Tara-Tabellennummer/PLU-Informations-Tabellennummer/Provisionsgruppe/Stündliche Gruppe

```
D0000000000 H111111111    /1.0
T0 0000   C2 HG0 0 0     KP001
B      0
        M    0.000  S   -1.000
5056789123404#(01)   #00/  0
*G01  T1            C00 000002
P1 ITEM-B P1              7.80
                          0.00
P2 ITEM-B P2              8.50
                          0.00
P3 ITEM-B P3              0.00
                          0.00

D0000000000 H111111111    /1.0
T0 0000   C1 HG0 0 0     KP001
B      0
        M    0.000  S   -1.000
```

Löschverfahren für nicht zugegriffenen EAN-Code (*: Nicht löschen, Leerstelle: Im Z1-Modus löschen)

■ Dynamische EANs (PGM2-Modus)

```
      *PGM2*
DYNAMIC EAN

5067891234506#(01)   #00/  0
  G01  T1           C00 000002
P1 ITEM-J P1              1.00
                          0.00
P2 ITEM-J P2              1.10
                          0.00
P3 ITEM-J P3              1.50
                          0.00
ITEM-J
D0000000000 H111111111    /1.0
T0 0000   C0 HG0 0 0     KP001
B      0
```

Berichtstyp

■ Verknüpfungs-PLU-Tabellen (PGM2-Modus)

```
      *PGM2*
LINK PLU/EAN TABLE

#01                  P00015
                     P00016
                     P00017
                     P00018
                     P00019
#02                  P00010
                     P00011
```

Berichtstyp

Verknüpfungs-PLU-Tabellennummer

Assoziierte PLU-Codes

■ Combo-Menüs (PGM2-Modus)

```
      *PGM2*
COMBO MEAL
#01        P00001      1.10
           P00002      1.25
           P00003      2.20
           P00004      1.20
           P00005      1.75
#02        P00006      1.00
           P00007      2.10
```

Berichtstyp
Combo-Menü-Nr.
Assoziierte PLU-Codes und Preise

■ Condiment-Tabellen (PGM2-Modus)

```
      *PGM2*
CONDIMENT TABLE
#01                    P00015
                       P00013
                       P00017
                       P00018
Text for #01            #04
#02                    P00007
                       P00008
                       P00009
Text for #02
#04                    P00002
                       P00003
Text for #04
```

Berichtstyp
Condiment-Menü-PLU-Tabellennummer
Assoziierte PLU-Codes
Verknüpfte Condiment-Menü-PLU-Tabellennummer
Condimenttabellentext

■ EAN Code-zu-PLU Code Konvertierungstabellen (PGM2-Modus)

```
      *PGM2*
EAN PLU CONVERT
4901234500013#         P00019
4901234567894#         P00020
```

Berichtstyp
EAN-Code
Konvertierter PLU-Code

■ ITF Code-zu-PLU Code Konvertierungstabellen (PGM2-Modus)

```
      *PGM2*
ITF PLU CONVERT
1234567890000001#      P00016
1234567890123456#      P00015
```

Berichtstyp
ITF-Code
Konvertierter PLU-Code

■ Getränkekisten-Tabellen (PGM2-Modus)

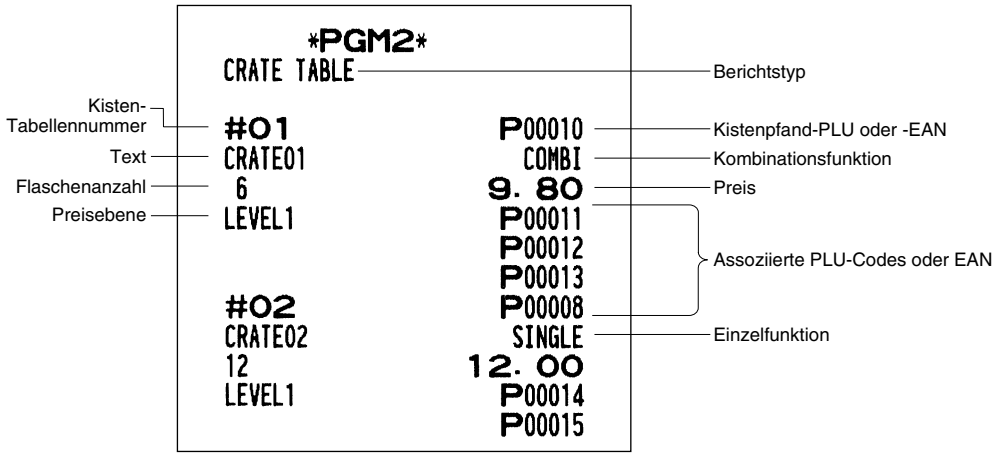

■ Werbeverkaufs-Tabellen (PGM2-Modus)

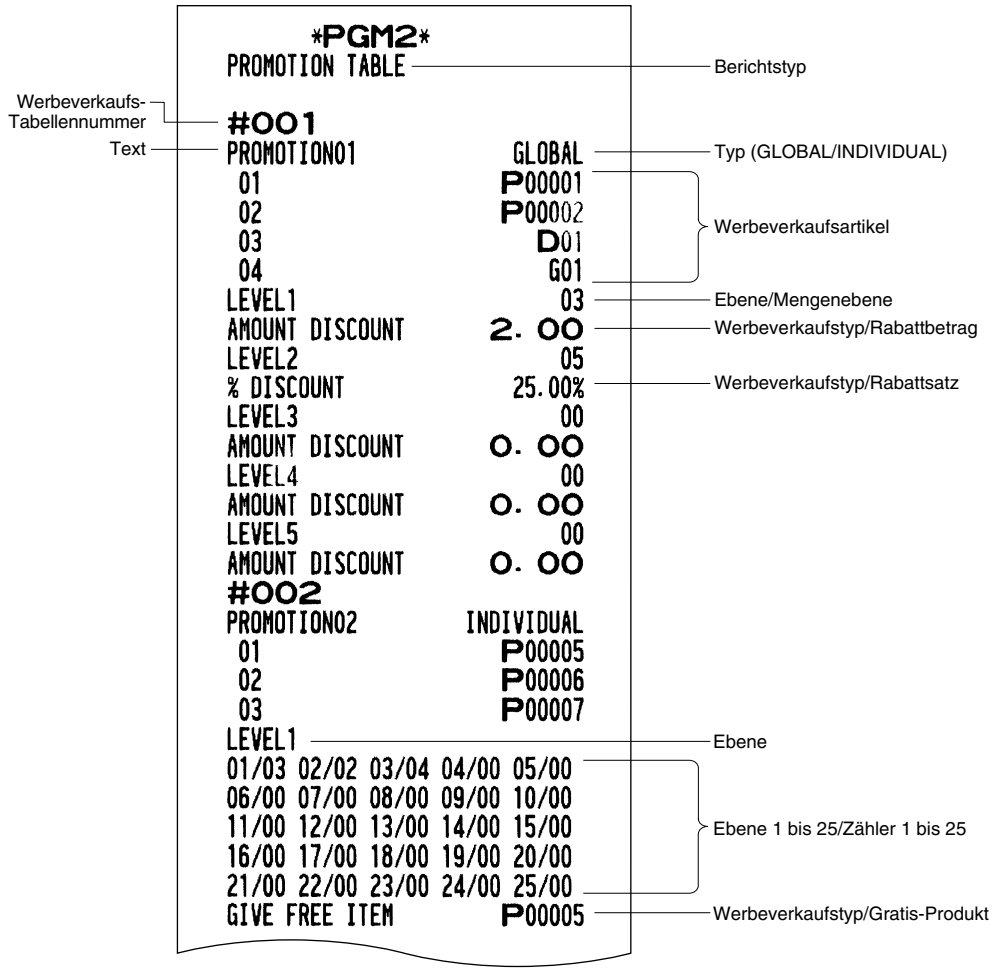

```
LEVEL2
01/04 02/04 03/04 04/00 05/00
06/00 07/00 08/00 09/00 10/00
11/00 12/00 13/00 14/00 15/00
16/00 17/00 18/00 19/00 20/00
21/00 22/00 23/00 24/00 25/00
CHEAPER ITEM FREE          02
LEVEL3
01/05 02/05 03/05 04/00 05/00
06/00 07/00 08/00 09/00 10/00
11/00 12/00 13/00 14/00 15/00
16/00 17/00 18/00 19/00 20/00
21/00 22/00 23/00 24/00 25/00
SELLING PRICE        2. 00
LEVEL4
01/00 02/00 03/00 04/00 05/00
06/00 07/00 08/00 09/00 10/00
11/00 12/00 13/00 14/00 15/00
16/00 17/00 18/00 19/00 20/00
21/00 22/00 23/00 24/00 25/00
AMOUNT DISCOUNT      0. 00
LEVEL5
01/00 02/00 03/00 04/00 05/00
06/00 07/00 08/00 09/00 10/00
11/00 12/00 13/00 14/00 15/00
16/00 17/00 18/00 19/00 20/00
21/00 22/00 23/00 24/00 25/00
AMOUNT DISCOUNT      0. 00
```

Werbeverkaufstyp/Gratis-Menge

Werbeverkaufstyp/Verkaufspreis

■ Andere EAN-Funktionen (PGM2-Modus)

```
      *PGM2*
EAN OTHERS

EAN NON-PLU
20                 5 4 0 0 1 2
02                 4 5 0 0 1 2
EAN DELETE
                            99
PRESS CODE
 1                         001
 2                         001
 3                         001
 4                         001
 5                         001
```

Berichtstyp

Nicht-PLU-Formateinstellung

Löschzeitraum

Pressecodefunktion

■ PLU-Informationstexte (PGM2-Modus)

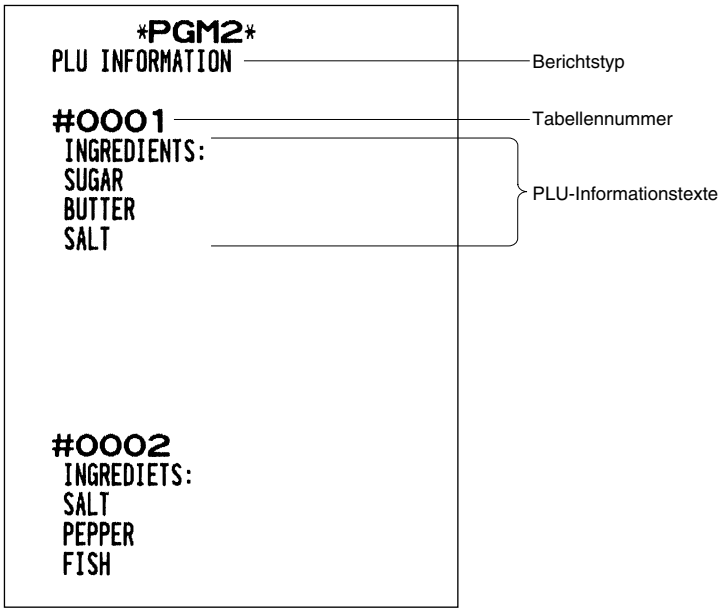

■ PLU-Menütasten (PGM2-Modus)

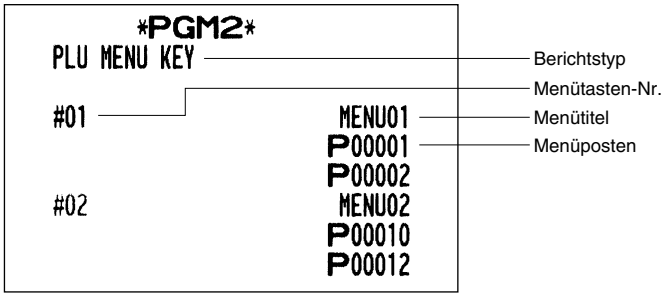

■ Waagen-Tabellen (PGM2-Modus)



■ Happy-Hour (PGM2-Modus)

```
        *PGM2*
HAPPY HOUR

SFT1 SUNDAY/
SATURDAY
     START TIME          17:00
     END TIME            18:00
     SHIFT LEVEL             2
```

Berichtstyp

Wochentag(e) an denen “Happy Hour” aktiv ist

Startzeit

Endezeit

Umschaltebene

```
SFT9        MONDAY/TUESDAY/
WEDNESDAY/THURSDAY/FRIDAY/
     START TIME          11:00
     END TIME            12:00
     SHIFT LEVEL             3
```

■ Funktionsgruppen (PGM1- oder PGM2-Modus)

```
        *PGM2*
FUNCTION GROUPS
 (—) 1                 -0.00
S                        L18
 (—) 2                 -0.00
S                        L18
 (—) 3                 -0.00
S                        L18
 (—) 4                 -0.00
S                        L18
 (—) 5                 -0.00
S                        L18
 (—) 6                 -0.00
S                        L18
 (—) 7                 -0.00
S                        L18
 (—) 8                 -0.00
S                        L18
 (—) 9                 -0.00
S                        L18
%1                    -0.00%
S                   L100.00%
%2                    -0.00%
S                   L100.00%
%3                    -0.00%
S                   L100.00%
%4                    -0.00%
S                   L100.00%
%5                    -0.00%
S                   L100.00%
%6                    -0.00%
S                   L100.00%
```

Berichtstyp

Funktionstext

Vorzeichen (plus/minus)

Betrag

Obere Eingabe-Betragsgrenze

Typ : I = Posten
S = Zwischensumme
R = Bezahlte Rechnung

Prozentsatz

%7	-0.00%	
S	L100.00%	
%8	-0.00%	
S	L100.00%	
%9	-0.00%	
S	L100.00%	
GDSC%1	-0.00%	
GD1 ST	L100.00%	
GDSC%2	-0.00%	
GD2 ST	L100.00%	
GDSC%3	-0.00%	
GD3 ST	L100.00%	
GDSC%4	-0.00%	
GD4 ST	L100.00%	
GDSC%5	-0.00%	
GD5 ST	L100.00%	
GDSC%6	-0.00%	
GD6 ST	L100.00%	
GDSC%7	-0.00%	
GD7 ST	L100.00%	
GDSC%8	-0.00%	
GD8 ST	L100.00%	
GDSC%9	-0.00%	
GD9 ST	L100.00%	
GDSC%10	-0.00%	
GD10 ST	L100.00%	
COM.SAL1	0.000%	
COM.SAL2	0.000%	
COM.SAL3	0.000%	
COM.SAL4	0.000%	
COM.SAL5	0.000%	
COM.SAL6	0.000%	
COM.SAL7	0.000%	
COM.SAL8	0.000%	
COM.SAL9	0.000%	
SER.CHRG	0.00%	
CASH TIP	L18	
NOCA TIP	L18	
DEPOSIT	L18	
DEPO.(-)	L18	
***RA	L18	
***RA2	L18	
***PO	L18	
***PO2	L18	
****CID	9999999.99	Zulässiger Höchstwert
CHK/CG	999999.99	Obere Eingabe-Betragsgrenze
BONUS POINT		

```
AMOUNT1                 1.00
BONUS POINT1               1
AMOUNT2                 2.00
BONUS POINT2               2
AMOUNT3                 3.00
BONUS POINT3               3
AMOUNT4                 4.00
BONUS POINT4               4
AMOUNT5                 5.00
BONUS POINT5               5
AMOUNT6                 6.00
BONUS POINT6               6
AMOUNT7                 7.00
BONUS POINT7               7
AMOUNT8                 8.00
BONUS POINT8               8
AMOUNT9                 9.00
BONUS POINT9               9
AMOUNT10               10.00
BONUS POINT10             10
BONUS REDEMPTION
MINIMUM POINT              0
REDEEMED POINTS            0
REDEEMED AMOUNT         0.00
```

- Verkaufsbeträge für Bonuspunkt 1
- Bonuspunkt 1
- Mindestbonuspunktezahl
- Einzulösende Bonuspunkte
- Rabattbetrag

■ Zahlungsmitteltasten (PGM2-Modus)

```
      *PGM2*
MEDIA
CASH                   L18
                   0000100
CASH2                  L18
                   0000100
CASH3                  L18
                   0000100
CASH4                  L18
                   0000100
CASH5                  L18
                   0000100
CHECK                  L18
                 000000100
CHECK2                 L18
                 000000100
CHECK3                 L18
                 000000100
CHECK4                 L18
                 000000100
CHECK5                 L18
                 000000100
CREDIT1                L18
                 000000100
CREDIT2                L18
                 000000100
```

- Berichtstyp
- Funktionstext
- Obere Eingabe-Betragsgrenze
- Programmierung

```
CREDIT3                L18
                   000000100
CREDIT4                L18
                   000000100
CREDIT5                L18
                   000000100
CREDIT6                L18
                   000000100
CREDIT7                L18
                   000000100
CREDIT8                L18
                   000000100
CREDIT9                L18
                   000000100
CHARGE                 L18
                     00001
CA/CHK             999999.99
CA/CHK2            999999.99
CA/CHK3            999999.99
CA/CHK4            999999.99
CA/CHK5            999999.99

FOREIGN CURRENCY

EXCH1            0.000000 2
EXCH2            0.000000 2
EXCH3            0.000000 2
EXCH4            0.000000 2
EXCH5            0.000000 2
EXCH6            0.000000 2
EXCH7            0.000000 2
EXCH8            0.000000 2
EXCH9            0.000000 2
                   DRAWER1

CURRENCY MONEY

1 CENT                0.01
2 CENT                0.02
5 CENT                0.05
10 CENT               0.10
20 CENT               0.20
50 CENT               0.50
1 EURO                1.00
2 EURO                2.00
5 EURO                5.00
10 EURO              10.00
20 EURO              20.00
50 EURO              50.00
100 EURO            100.00
200 EURO            200.00
500 EURO            500.00
MONEY16               0.00
MONEY17               0.00
MONEY18               0.00
MONEY19               0.00
MONEY20               0.00
```

Umrechnungssatz

Tabulation

■ Schulungstext/-bediener (PGM2-Modus)

```
*PGM2*
TRAINING TEXT/CLK

TRAINING CODE        0001 0002
TRAINING TEXT         TRAINING
```

Berichtstyp

Bediener-/Kassierercode im Schulungsmodus

Text für den Schulungsmodustitel

■ Bediener (PGM1- oder PGM2-Modus)

```
*PGM2*
CLERK

CLK#0001          CLERK0001
  1-9999 000  000000000000000
    001  00000018100 D1(0000)
CLK#0002          CLERK0002
  1-9999 000  000000000000000
    002  00000018100 D1(0000)
CLK#0003          CLERK0003
  1-9999 000  000000000000000
    003  00000018100 D1(0000)
CLK#0004          CLERK0004
  1-9999 000  000000000000000
    004  00000018100 D1(0000)
CLK#0005          CLERK0005
  1-9999 000  000000000000000
    005  00000018100 D1(0000)
CLK#0006          CLERK0006
  1-9999 000  000000000000000
    006  00000018100 D1(0000)
CLK#0007          CLERK0007
  1-9999 000  000000000000000
    007  00000018100 D1(0000)
CLK#0008          CLERK0008
  1-9999 000  000000000000000
    008  00000018100 D1(0000)
CLK#0009          CLERK0009
  1-9999 000  000000000000000
    009  00000018100 D1(0000)
CLK#0010          CLERK0010
  1-9999 000  000000000000000
    010  00000018100 D1(0000)
CLK#0011          CLERK0011
  1-9999 000  000000000000000
    011  00000018100 D1(0000)
CLK#0012          CLERK0012
  1-9999 000  000000000000000
    012  00000018100 D1(0000)
CLK#0013          CLERK0013
  1-9999 000  000000000000000
    013  00000018100 D1(0000)
CLK#0014          CLERK0014
  1-9999 000  000000000000000
    014  00000018100 D1(0000)
CLK#0015          CLERK0015
  1-9999 000  000000000000000
    015  00000018100 D1(0000)
```

Berichtstyp

Bedienercode

Bedienername

Verknüpfte Tischnummern

Programmierung für VIP-Verkauf (VIP 1/2/3)

Schlüsselnummer

Schubladennummer/Geheimcode

Operationsmodus-Programmierung (PGM2/PGM1/PREIS/X1/Z1/X2Z2/ FLASH/SD KARTE/AUTO MENÜ 1 bis 6)

Funktionsprogrammierung

0 0 0 0 0 0 1 8 1 0 0

- Löschen von Kundenrechnungen
- Drucken von Kundenrechnungen
- Happy-Hour-Registrierung
- End-Preisebene
- Start-Preisebene
- Tisch-Wiederaufruf
- MWSt-Umschaltung
- Proformarechnung
- Tischsystem
- Aufsichtsbediener
- Nullstellung im OPXZ-Modus

■ Kassierer (PGM1- oder PGM2-Modus)

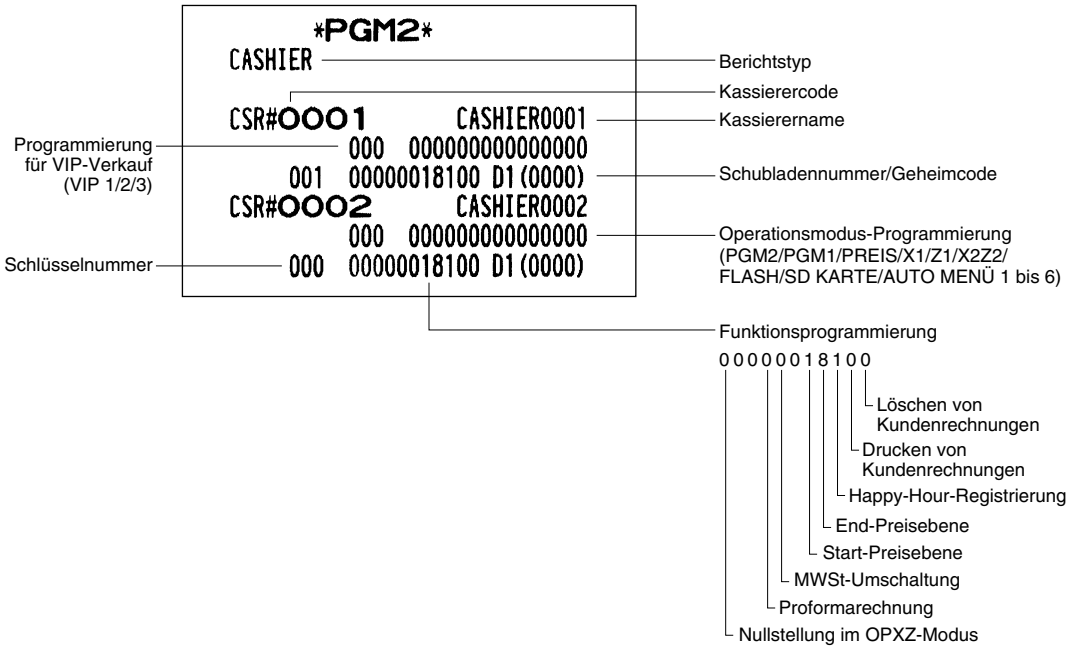

■ Manager (PGM2-Modus)

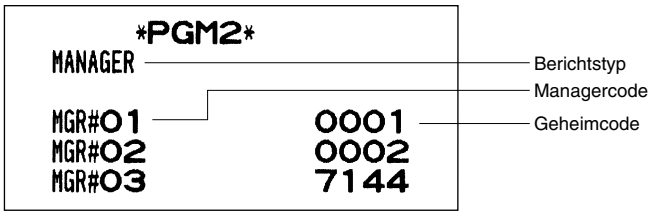

■ Mitarbeiter (PGM2-Modus)

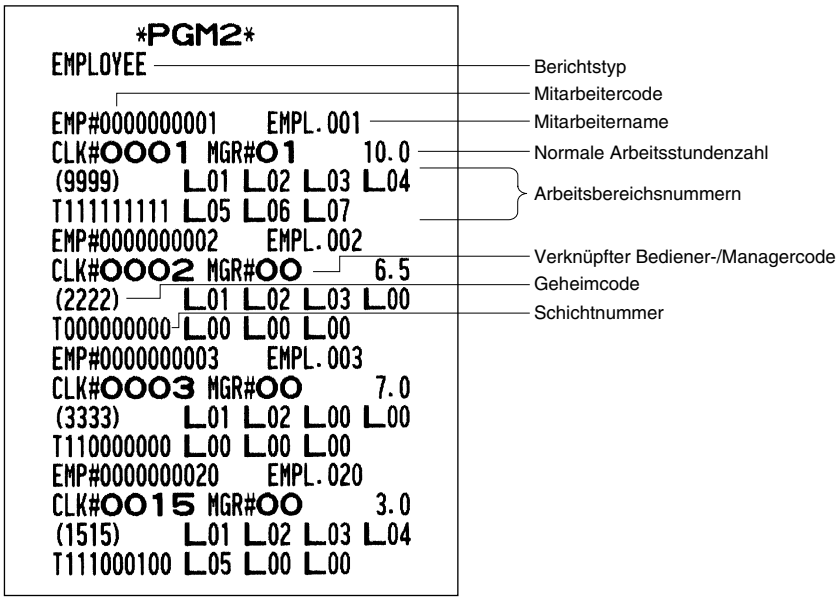

■ Schichten (PGM2-Modus)

```
        *PGM2*
WORKING TIME SHIFT

#1              9:00-12:00
#2              12:00-15:00
#3              15:00-17:00
#4
#5
#6
#7
#8              5:00-7:00
#9              7:00-9:00
```

Berichtstyp

Text

■ Arbeitsbereichs-Tabellen (PGM2-Modus)

```
        *PGM2*
JOB LOCATE TBL

#01             LOCAT.01
     SA   9.50     OT  1.50
#02             LOCAT.02
     SA   8.00     OT  2.00
#03             LOCAT.03
     SA   7.00     OT  1.50
```

Berichtstyp

Arbeitsbereich-Tabellennummer

Text

Rate für Überstunden

An den Mitarbeiter ausgezahlter Gehaltsbetrag

■ Elektronische Bedienerschlüssel (PGM2-Modus) - (nur Anzeige)

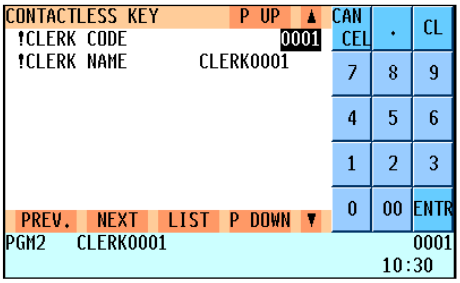

■ Zusätzliche Funktionen (PGM2-Modus)

```
        *PGM2*
OPTIONAL

OPTIONAL
FUNC.PROHIBIT
OPX/Z REPORT              ENABLE
PAID OUT                  PUBLIC
REFUND/RETURN             PUBLIC
ISSUE ITEM VOID           PUBLIC
NO ISSUED VOID            PUBLIC
SBTL VOID                 PUBLIC
ITEM VP                   ENABLE
INTERMEDIATE GLU          PUBLIC
GLU FINALIZE              ENABLE
VIP SALES                 PUBLIC
WASTE MODE                PUBLIC
INTERMEDIATE FINAL        ENABLE
OPEN GLU DISPLAY         DISABLE
EAN LEARNING              ENABLE
PRICE CHANGE              PUBLIC
CUSTOMER OPEN             PUBLIC
CUSTOMER BILL             ENABLE
CUSTOMER BILL DEL         ENABLE
FINALIZE ST=0             PUBLIC
0 RECEIPT DRAWER          ENABLE
VOID AFTER ST-KEY         PUBLIC
DRAWER OPEN X1/X2         ENABLE
DRAWER OPEN Z1/Z2         ENABLE
DRAWER OPEN OP X/Z        ENABLE
```

Berichtstyp

Wahlmöglichkeit

Position

```
EURO
DATE                 01/01/2002
TIME                         00
PRICE CONVERT               YES
EURO JOB            COMPULSORY

TERMINAL
BILL NUMBER                0000
DRAWER ALARM                 10
SCREEN SAVE                  10
BRIGHTNESS                    0
```

Schubladen-Öffnungszeit

■ Berichte (PGM2-Modus)

```
        *PGM2*
REPORT

0 SKIP
CLERK                    SKIP
CASHIER                  SKIP
TRANSACTION              SKIP
DEPARTMENT               SKIP
PLU                      SKIP
HOURLY                   SKIP
DAILY NET                SKIP

GENERAL RPT FORMAT
DEPARTMENT           NOT SKIP
TRANSACTION          NOT SKIP
TAX SALE             NOT SKIP
CID                  NOT SKIP
DEPT. Q'TY           NOT SKIP
DEPT. %SHARE         NOT SKIP
```

Berichtstyp

Position

Wahlmöglichkeit

```
HOURLY REPORT
MEMORY TYPE                30
START TIME                 07

STACKED REPORT
1
PLU
          00001-       01000
PLU STOCK
          00001-       01000
GENERAL

2
PLU
          01001-       02000
DEPT.GROUP TOTAL
EMPLOYEE 0000000001-9999999999
CUSTOMER BY AMT
              *0.00-*99999.99
HOURLY              0700-2000
GLU                    1-9999
CUSTOMER ORDERING
            10000000-29999999
```

Stündlicher Bericht

Kettenbericht 1

Kettenbericht 2

■ Funktionstexte (PGM2-Modus)

```
        *PGM2*
FUNCTION TEXT

DISCOUNT        DISCOUNT
DIFFER          DIFFER
TAX1 ST         TAX1 ST
TAX2 ST         TAX2 ST
TAX3 ST         TAX3 ST
TAX4 ST         TAX4 ST
TAX5 ST         TAX5 ST
TAX6 ST         TAX6 ST
VAT 1           VAT 1
VAT 2           VAT 2
VAT 3           VAT 3
VAT 4           VAT 4
VAT 5           VAT 5
VAT 6           VAT 6
NET1            NET1
NET2            NET2
CP PLU          CP PLU
VD              VD
SBTL VD         SBTL VD
MGR VD          MGR VD
```

Berichtstyp

Funktionstext (Vorgabe)

Text (vorbelegt)

```
RETURN          RETURN
NEW CODE        NEW CODE
CHARGE          CHARGE
DEDUCTION       DEDUCTION
BON.PTS.        BON.PTS.
BON.PTS.AMT     BON.PTS.AMT
BONUS POINTS    BONUS POINTS
BON.PTS.RDM     BON.PTS.RDM
REDEMPT.TL      REDEMPT.TL
PARTIAL PAY     PARTIAL PAY
```

■ Funktionstasten (PGM2-Modus)

```
        *PGM2*
FUNCTION KEY
001  0  KEY      0
002  1  KEY      1
003  2  KEY      2
004  3  KEY      3
005  4  KEY      4
006  5  KEY      5
007  6  KEY      6
008  7  KEY      7
009  8  KEY      8
010  9  KEY      9
011  00 KEY      00
012  000 KEY     000
013  .  KEY      .
014  CL          CLEAR
015  X           X/QTY
```

Berichtstyp

Tastennummer

Tastentext

Touch-Tasten-Text

```
585  CRATE 87    CRATE_87
586  CRATE 88    CRATE_88
587  CRATE 89    CRATE_89
588  CRATE 90    CRATE_90
589  CRATE 91    CRATE_91
590  CRATE 92    CRATE_92
591  CRATE 93    CRATE_93
592  CRATE 94    CRATE_94
593  CRATE 95    CRATE_95
594  CRATE 96    CRATE_96
595  CRATE 97    CRATE_97
596  CRATE 98    CRATE_98
597  CRATE 99    CRATE_99
```

■ Funktionsmenütasten (PGM2-Modus)

```
      *PGM2*
FUNCTION MENU KEY

#01        CASH#
01     CA2              136
02     CA3              137
03     CA4              138
04     CA5              139
05     INHIBIT          ---
06     INHIBIT          ---
07     INHIBIT          ---
08     INHIBIT          ---
09     INHIBIT          ---
10     INHIBIT          ---
11     INHIBIT          ---
12     INHIBIT          ---
13     INHIBIT          ---
14     INHIBIT          ---
15     INHIBIT          ---

#02        CR#
01     CR1              145
02     CR2              146
03     CR3              147
04     CR4              148
05     CR5              149
06     CR6              150
07     CR7              151
08     CR8              152
09     CR9              153
10     INHIBIT          ---
11     INHIBIT          ---
12     INHIBIT          ---
13     INHIBIT          ---
14     INHIBIT          ---
15     INHIBIT          ---
```

```
#30        FUNCTION MENU30
01     INHIBIT          ---
02     INHIBIT          ---
03     INHIBIT          ---
04     INHIBIT          ---
05     INHIBIT          ---
06     INHIBIT          ---
07     INHIBIT          ---
08     INHIBIT          ---
09     INHIBIT          ---
10     INHIBIT          ---
11     INHIBIT          ---
12     INHIBIT          ---
13     INHIBIT          ---
14     INHIBIT          ---
15     INHIBIT          ---
```

- Berichtstyp
- Funktionsmenütaste
- Menütitel
- Touch-Tasten-Nr./Touch-Tastentext/Tasten-Nr.

■ Hauptgruppen (PGM2-Modus)

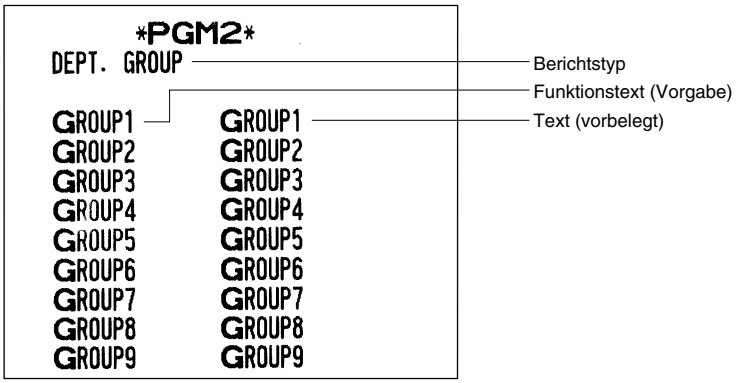

■ PLU-Gruppen (PGM2-Modus)

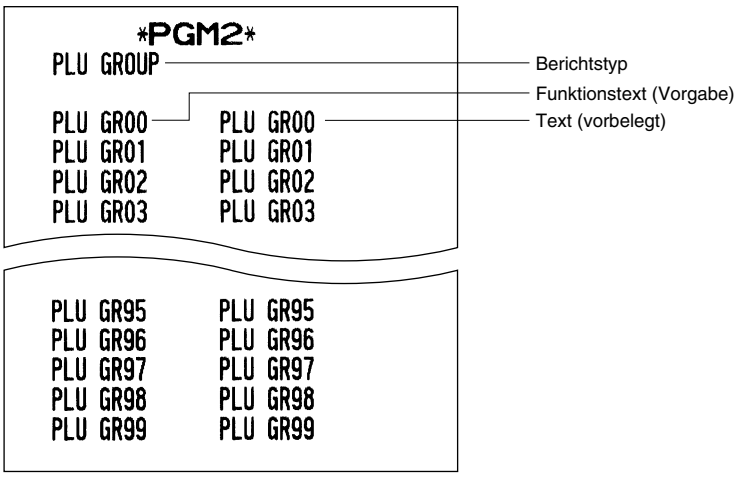

■ PLU-Stundengruppen (PGM2-Modus)

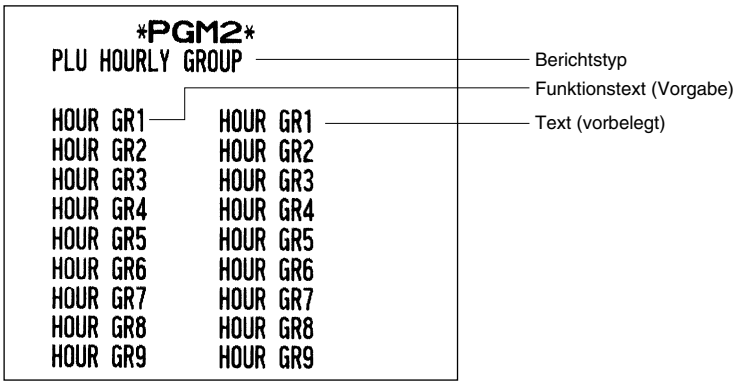

■ Mitteilungstexte (PGM2-Modus)

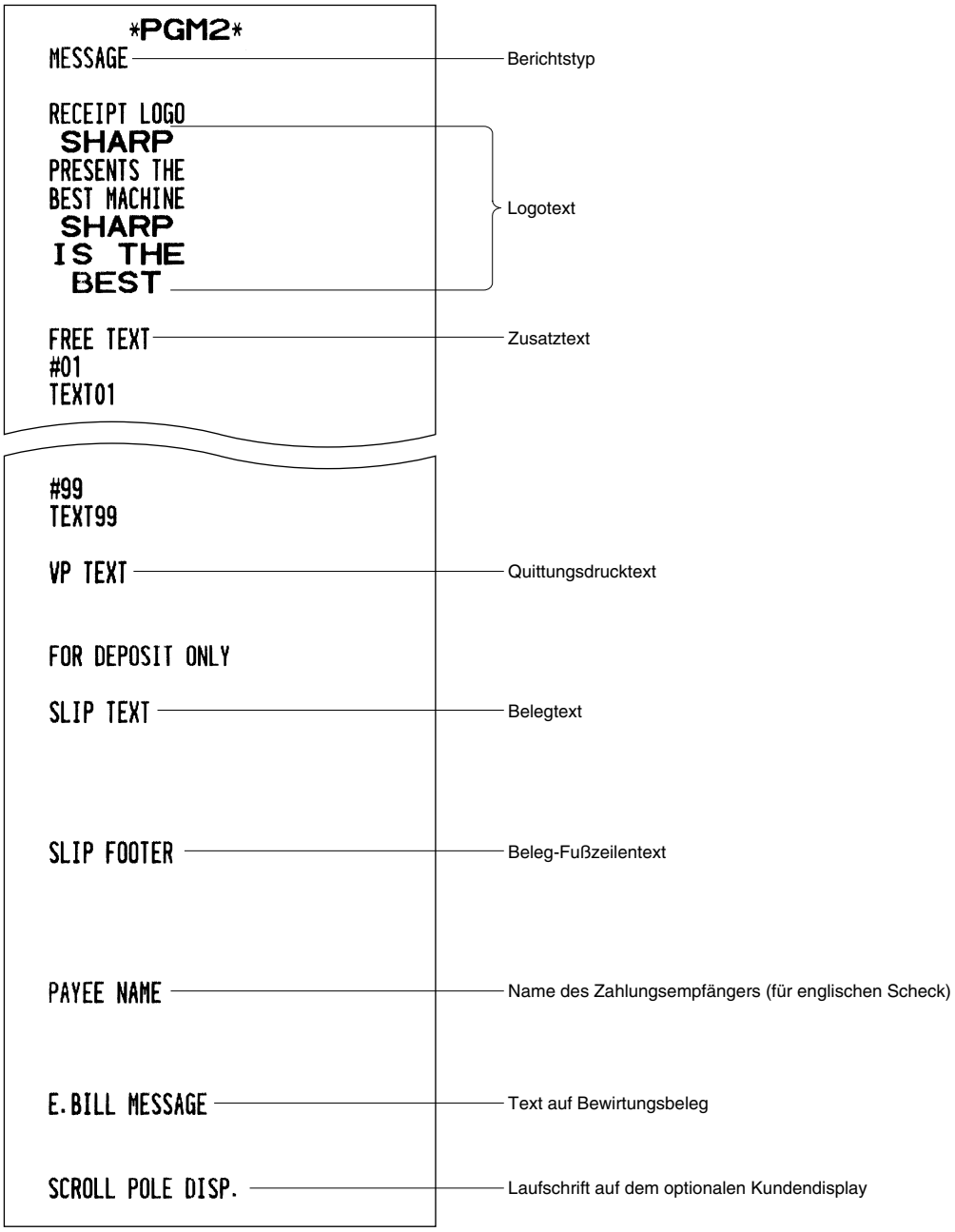

■ Steuersätze (PGM2-Modus)

```
        *PGM2*
TAX
TAX1          10. 0000 %
TAX2          -4. 0000 %
TAX3           5. 0000 %
TAX4           6. 0000 %
TAX5           7. 0000 %
TAX6           8. 0000 %
```

Berichtstyp
MWSt-Nummer
Prozentsatz

■ AUTO-Menütasten (PGM2-Modus)

```
        *PGM2*
AUTO MENU
AUTO MENU1    AUTO MENU1
01                    AUTO
02                  AUTO 2
03                  AUTO 3
04                 INHIBIT
05                 INHIBIT
06                 INHIBIT
07                 INHIBIT
08                 INHIBIT
09                 INHIBIT
10                 INHIBIT
11                 INHIBIT
12                 INHIBIT
13                 INHIBIT
14                 INHIBIT
15                 INHIBIT
```

```
AUTO MENU6
01                 INHIBIT
02                 INHIBIT
03                 INHIBIT
04                 INHIBIT
05                 INHIBIT
06                 INHIBIT
07                 INHIBIT
08                 INHIBIT
09                 INHIBIT
10                 INHIBIT
11                 INHIBIT
12                 INHIBIT
13                 INHIBIT
14                 INHIBIT
15                 INHIBIT
```

Berichtstyp
AUTO-Menünummer
Text
Automatik-Sequenztastennummer
Tastennummer

■ AUTO-Tastensequenzen (PGM2-Modus)

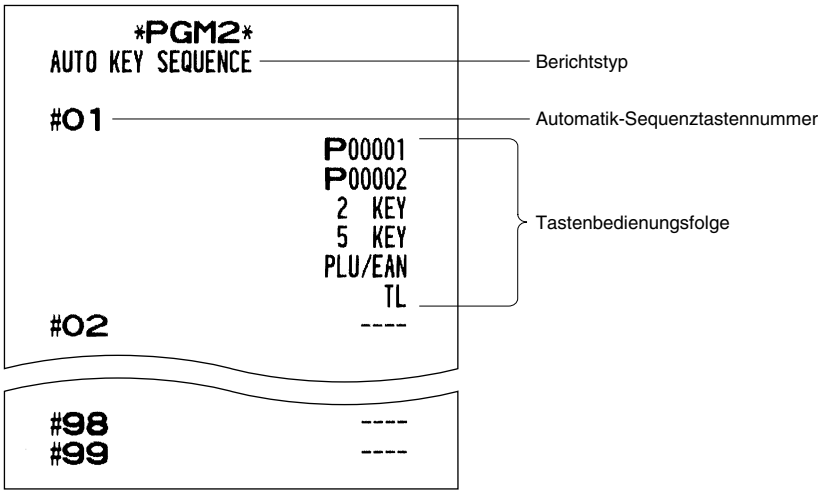

■ Kunden (PGM2-Modus)

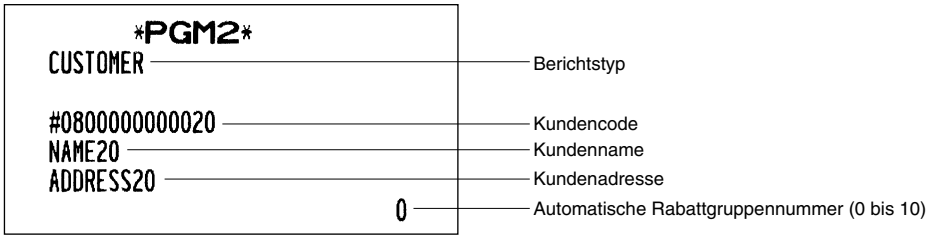

■ Kundenverwaltung (PGM2-Modus)

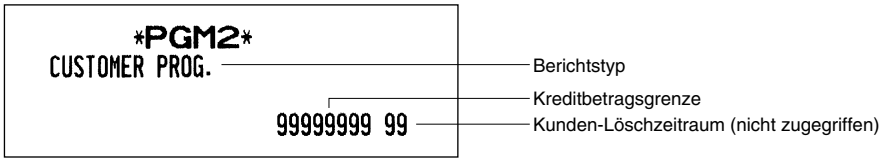

■ Filialen (PGM2-Modus)

■ Transfermaske (PGM2-Modus)

```
        *PGM2*
TRANSFER MASK

MASK NO.                    00
```

Berichtstyp

Maskennummer

■ Geräte-Konfiguration (PGM2-Modus)

```
        *PGM2*
DEVICE CONFIG

BUILT-IN PRINTER                50
 IMAGE FOOTER            NOT PRINT
JOURNAL PRINTER          T#000-C#0
 EJ FILE
RECEIPT PRINTER          T#000-C#0
 BUILT-IN(820)
 PRE-PRINT                    0/ YES
SLIP PRINTER             T#000-C#2
 TM-U295                     00 99 1
KP#1                     T#015-C#3
 TM-T88(3)/T88(4)             YES
 KITCHEN P_01                   2
 ADDITION                      02
 SORT RCPT. CUTTING            NO
 SEQUENTIAL PRINT              NO
KP#2                           ---
KP#3                           ---
KP#4                           ---
KP#5                           ---
KP#6                           ---
KP#7                           ---
KP#8                           ---
KP#9                           ---
BCR(SCANNER)             C#4 71  ODD
                            4800bps
SCALE                          ---
ONLINE                         C#3
POLE DISPLAY                   999
```

Berichtstyp

Gerätename

Grauwert

Terminal-/Kanalnummer

Ausdruck des Kopfzeilenlogos

Mindestlänge für Rechnungen auf Kassenbon/
Automatische Papierabtrennung

Anzahl der anfänglichen Zeilenvorschübe für Beleg/
Maximale Anzahl der Druckzeilen auf dem Beleg/
Anzahl der Quittungsdrucke

Modellname des Druckers

Anzahl der anfänglichen Zeilenvorschübe für externen Drucker/
Maximale Anzahl der Druckzeilen auf dem Beleg/Anzahl der
Quittungsdrucke

Kanalnummer

Datenbit/Stop-Bit

Parität

Baudrate

Wartezeit

■ Direkteingabetasten (PGM2-Modus)

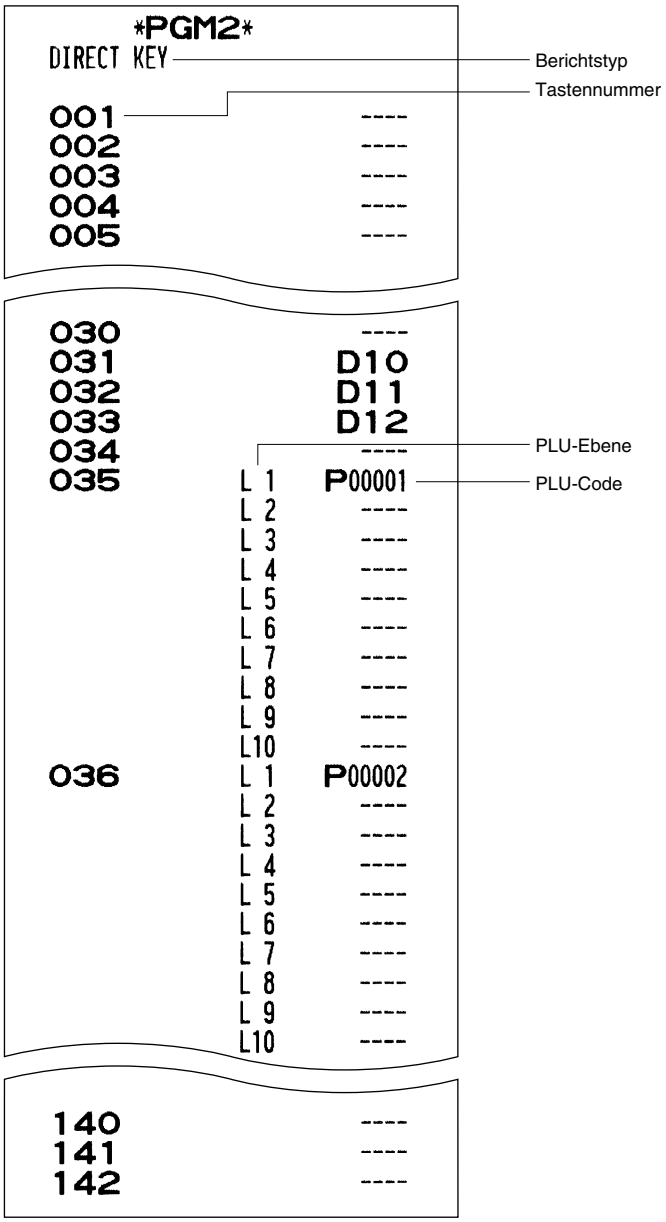

■ Online-Konfiguration (PGM2-Modus)

```
      *PGM2*
ONLINE PRESET

TERMINAL No.          000001
MODEM CONTROL             00
BPS                        5
START CODE               002
END   CODE               013
TIME OUT                 007
OPEN STORE
CLOSE STORE
```

■ VMP-Konfiguration (PGM2-Modus)

```
      *PGM2*
VMP PRESET

PASSWORD                 0000
VMP1 PASSWORD            0000
VMP2 PASSWORD            0000
VMP3 PASSWORD            0000
VMP1 ID            0000000000
VMP2 ID            0000000000
VMP3 ID            0000000000
```

■ ROM-Version (PGM2-Modus)

```
      *PGM2*
VERSION

IPL Version
             1.0  UP-800
PROGRAM Version
               UP-800/810/820
                  V1.02

TEXT Version
                 UP-800V 1.02
SYSTEM Version
                 UP-800V 1.02
FPGA Version
                 FPGA Ver.15
```

SHARP

SHARP ELECTRONICS (Europe) GmbH
Sonninstraße 3, D-20097 Hamburg

SHARP CORPORATION

UP820F820NV_3IG10