

ER-A410/ER-A420



Zusätzliche Bedienungs- und Programmieranleitung

☞ Für den Endkunden

**ER-A410/ER-A420 Softwareerweiterung
Zusätzliche Bedienungs- und Programmieranleitung**

Inhaltsverzeichnis

	Seite
1. Einleitung	3
2. Tischregistrierungen	
Neuer Tisch	3
Zusätzliche Bestellung	4
Anzahlung	5
Rechnungsdruck	6
3. PGM Programmierung	7

ER-A410/ER-A420 Softwareerweiterung

Zusätzliche Bedienungs- und Programmieranleitung

1. Einleitung

Diese zusätzliche Bedienungs- und Programmieranleitung beschreibt nur die Änderungen zu den bisherigen Anleitungen.

Daher sind zusätzlich zu dieser Bedienungsanleitung grundsätzlich auch die bisherige Bedienungsanleitung hinzuzuziehen.

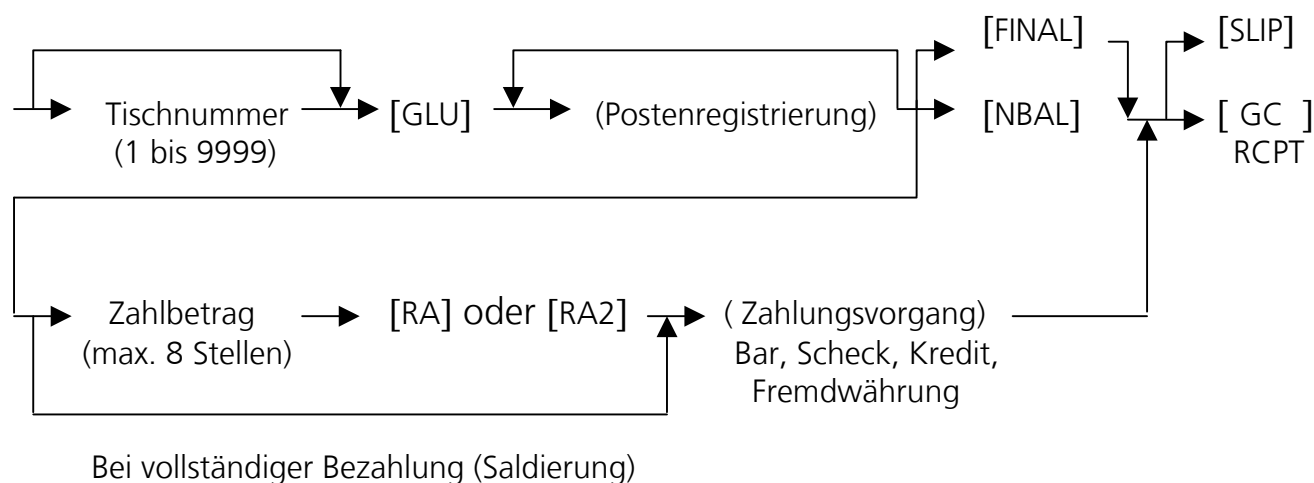
2. Tischregistrierungen

Die bisherige PBLU-Funktion ist mit der neuen Version nicht mehr verfügbar, da diese durch die Tisch-Funktion (GLU) ersetzt wurde.

● Tisch-System

Neuer Tisch

Für automatische Erstellung einer Tischnummer



Beispiel

Tastenbedienung

1001 [GLU]
1 [PLU/]
SUB
2 [PLU/]
SUB
[NBAL]

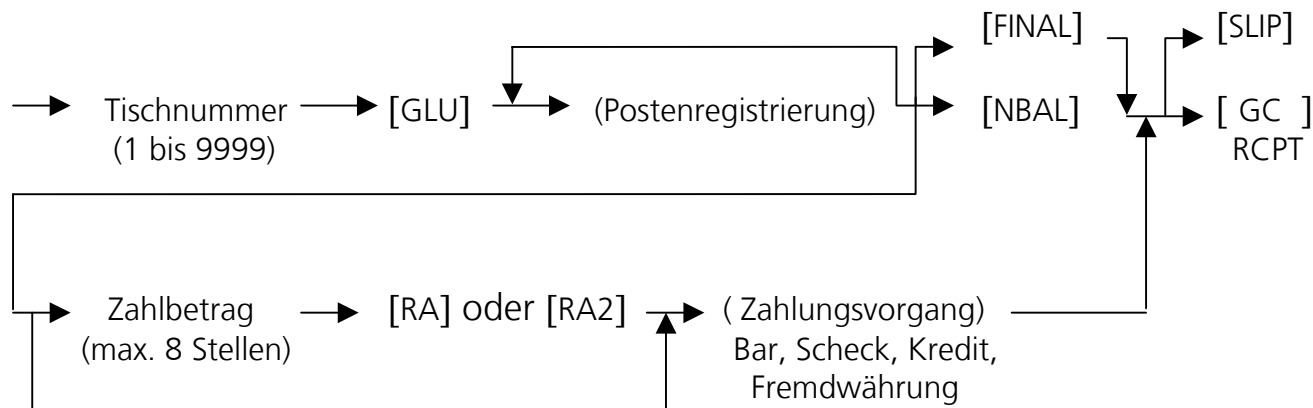
Druck

GLU#1001	
***PBAL	*0.00
PL000001	*1.90
PL000002	*2.00
***NBAL	*3.90

ER-A410/ER-A420 Softwareerweiterung

Zusätzliche Bedienungs- und Programmieranleitung

Zusätzliche Bestellung



Bei vollständiger Bezahlung (Saldierung)

Beispiel

Tastenbedienung

1001 [GLU]
7 [PLU/]
SUB
5 [PLU/]
SUB
[TL]

Druck

GLU#1001	
***PBAL	*3.90
PL000007	*1.60
PL000005	*1.50
CASH	*7.00

■ Hinweis

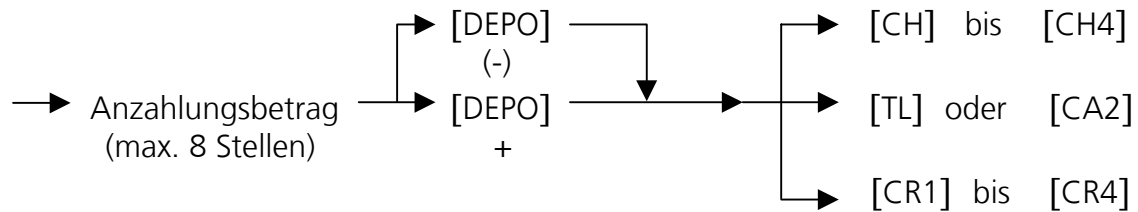
Insgesamt können bis zu 20 Posten auf eine Tischnummer gebucht werden.

Sind auf einen 15 Posten gebucht worden, erscheint in der Bedieneranzeige der Hinweis „5 ITEMS REMAIN“ („5 POSTEN ÜBRIG“)

Nachdem dieser Hinweis angezeigt wurde, werden der Text der gebuchten Posten und deren Preise angezeigt und der obige Anzahl verbleibender Posten heruntergezählt.

ER-A410/ER-A420 Softwareerweiterung Zusätzliche Bedienungs- und Programmieranleitung

● Anzahlung (Deposit)



Beispiel

Tastenbedienung

1001 [GLU]
5000 [DEPO]
+
[TL]
[NBAL]

Druck

GLU# 1001	
***PBAL	*0.00
CASH	
DEPOSIT	*50.00
***NBAL	-50.00

Beispiel

Tastenbedienung

1001 [GLU]
5000 [DEPO]
(-)
[TL]
[NBAL]

Druck

GLU# 1001	
***PBAL	-50.00
CASH	
DEPOSIT	-50.00
***NBAL	*0.00

ER-A410/ER-A420 Softwareerweiterung

Zusätzliche Bedienungs- und Programmieranleitung

● Rechnungsdruck



Beispiel

Tastenbedienung

1001 [GLU]
1000 [CR1]

700 [TL]
[GC]
RCPT

Druck

01/07/2003 16:00 1111
123456#0146 MAYER
2111 NILS

GLU#**1001**

	*BILL	*
***PBAL		*17.00
***TOTAL		*17.00
CREDIT1		*10.00
CASH		*7.00
CHANGE		*0.00

3. PGM Programmierung

PGM #2314: Funktionstext-Programmierung

Funktionsnummer 140: Programmierung des „Tisch (GLU)“- Funktionstextes anstelle des „PBLU“- Funktionstextes

PGM #2511: Bediener-Tischbindung

Anstelle der PBLU Start – Endnummer wird die Tisch (GLU) Start – Endnummer gesetzt.