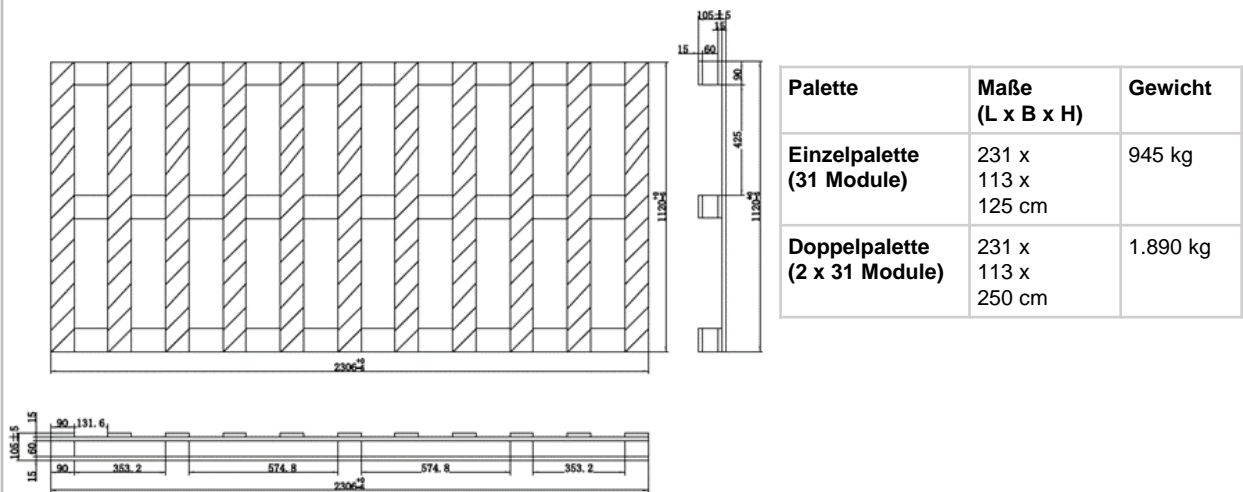


# Palettenentladeinformationen SHARP PV Module


Gilt für den folgenden 144 Zellen Modultyp: **NU-JD540**

## Spezifikationen der Palette




Die Entladung muss vom Empfänger mit eigenem Entladeequipment erfolgen, z.B.:

Gabelstapler 1) 2)



Laderampe/Überfahrbrücke 1) und elektrischer Hubwagen 1) 2)



- 1) Alle Entladehilfsmittel müssen eine Tragkraft von mindestens 1.900 kg haben. Bei Laderampen und Überfahrbrücken ist das Gewicht des Fahrzeugs und der Person(en) hinzuzurechnen.
- 2) Für den Transport der Palette in Längsrichtung (Aufnahme an der kurzen Seite) ist zur Vermeidung von Beschädigungen zu beachten, dass die Gabellänge der Palettenlänge entsprechen muss.

Aufgrund der Masse und des Gewichts ist die Entladung **nicht möglich** mit:

Ladebordwand



Mitnahmestapler

