




# Optimised Mobile Software

Sharpdesk Mobile – mobile Druck- und Scananwendung

**SHARP**  
Be Original.

# Optimiertes Arbeiten von unterwegs.

Drucken Sie einfach und mobil – wann und wo Sie wollen.



Sharpdesk Mobile, eine Anwendung aus unserer Optimised Software Solutions-Suite, ermöglicht Ihnen die unkomplizierte Verbindung Ihres Smartphones oder Tablets mit unserer Produktpalette preisgekrönter Drucker und Multifunktionsdrucker (MFPs).

Sie müssen keine Druckertreiber installieren und brauchen auch kein Kabel. Laden Sie sich einfach die App herunter, um sofort Zugang zu den Druck- und Scanfunktionen zu haben.

## Optimierte Vorteile mobiler Drucklösungen

Heute besitzt quasi jeder ein Smartphone oder Tablet. Diese flexiblen Leichtgewichte ermöglichen die Speicherung und den Zugang zu wertvollen Informationen. Daher sind sie in der Geschäftswelt nicht mehr wegzudenken.

Man kommt zudem auch nicht mehr ohne Cloud-Dienste aus, über die Präsentationen, Berichte, Bilddateien und andere wichtige Dokumente jederzeit an jedem Ort einsehbar und verfügbar sind. Das Ausdrucken dieser Informationen ist aber nicht immer so einfach, wie es sein sollte.

Hier kommt Sharpdesk Mobile ins Spiel. Diese Anwendung sorgt für Ihren Zugang zu allen Vorteilen des Ausdrucks über Mobilgeräte. Sobald Sie die kostenlose App heruntergeladen und installiert haben, müssen Sie sich nur mit dem WLAN-Netzwerk verbinden und ein Gerät aus der Ihnen zur Verfügung stehenden Liste von Druckern selektieren. Sie können ein Dokument auswählen, eine Vorabansicht anzeigen lassen und das Dokument binnen Sekunden ausdrucken.





# Erledigen Sie alles auf Ihre Art.

## Sharpdesk erleichtert das Arbeitsleben.

Sharpdesk Mobile wurde mit dem Ziel entwickelt, das Ausdrucken über Mobilgeräte zu erleichtern. PDF, JPG, PNG, TIFF, E-Mail, HTML (Webseiten) und Microsoft Office-Dokumente (DOCX/XLSX/PPTX)\* werden unterstützt – unabhängig davon, ob diese auf dem Mobilgerät gespeichert sind oder als E-Mail-Anhang eingegangen sind.

Sie können mehrere Dateien gleichzeitig auswählen, drucken und holen dann die Dokumente zeitsparend, an dem nächstgelegenen Drucker ab. Das Betriebssystem (Android, iOS oder Windows) Ihres Telefons oder Tablets ist nicht entscheidend, denn die Sharpdesk Mobile Anwendung ist für jedes Betriebssystem verfügbar, und die Nutzererfahrung vergleichbar.


### Direktes Scannen auf Ihr Smartphone oder Tablet

Scannen ist genauso unkompliziert wie Drucken: Legen Sie das Dokument in das MFP Ihrer Wahl und wählen Sie als Zielort Ihr Smartphone aus. Sie können Ihr Mobiltelefon auch als Zielort für zukünftige Scanvorgänge hinterlegen und diese damit noch problemloser abwickeln. Sobald Sie Ihr Dokument gescannt haben, können Sie sich eine Vorschau anzeigen lassen, es per E-Mail versenden oder über andere Anwendungen teilen.

### Offen, aber sicher

Sharpdesk Mobile stellt Ihnen, Ihren Kollegen und Besuchern des Unternehmens alle verfügbaren Sharp Drucker und MFPs gleichzeitig zur Verfügung, ohne bei der Sicherheit Abstriche zu machen. Um den Zugriff von Mitarbeitern und Gästen zu kontrollieren und zu ermöglichen, wird eine leistungsstarke mehrstufige Authentifizierung vom MFP, Netzwerk und Server eingesetzt.

\* Microsoft Office (DOCX/XLSX/PPTX) Dokumente werden nur von einer begrenzten Anzahl von Modellen unterstützt.



# Technische Daten

## Unterstützte Mobilgeräte

iOS\*1 basierte Mobilgeräte mit Betriebssystem iOS 10 – 12

Android-basierte Mobilgeräte mit Betriebssystem Android™ 4.4 – 8.1

Empfohlene Bildschirmauflösung: 800 x 480 Pixel und höher  
Multi Window-Funktion zur Anzeige mehrere Bildschirmfenster wird ab Android 7.0 oder später nicht unterstützt.

Windows-basierte Mobilgeräte mit Betriebssystem:

V1.2.3: Windows® 8 Pro, Windows® 8 Enterprise, Windows® 8.1 Pro, Windows® 8.1 Enterprise, Windows® RT & Windows® RT 8.1

V2.2: Windows® 8.1 Pro, Windows® 8.1 Enterprise, Windows® RT 8.1, Windows® 10 Home, Windows® 10 Pro & Windows® 10 Enterprise

Systemmindestanforderungen: 1 GHz Prozessor, 1 GB RAM, 20 MB freier Festplattenspeicher und eine Bildschirmauflösung von 1024 x 768 Pixel sowie eine DirectX® 9-Grafikkarte

Empfohlene Bildschirmauflösung: 1366 x 768 Pixel. Touchscreen wird empfohlen

## Unterstützte Dateiformate

PDF\*2, Encrypted PDF\*2, Compact PDF\*2


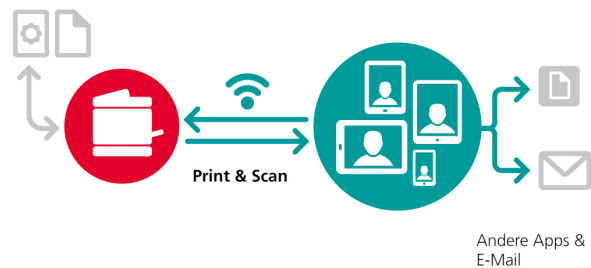
TIFF

PNG\*3

JPEG

Microsoft Office (DOCX/XLSX/PPTX)\*4

## Prozess von Sharpdesk Mobile



Hinweise: \* Bonjour muss aktiviert sein, um unterstützte Multifunktionsprodukte automatisch erkennen zu können. \*\* Um PDF-Dateien zu drucken, ist für einige Systeme ein optionales Postscript 3-Erweiterungskit erforderlich.  
\*\* PNG wird bei Mobilgeräten mit Windows-Betriebssystem nicht unterstützt \*\* Für den Office-Direktdruck ist für einige Systeme ein Direct-Print-Erweiterungskit erforderlich. Diese Funktion wird nicht von allen Sharp Geräten unterstützt. | Design und Spezifikationen können ohne vorherige Ankündigung geändert werden. Alle Angaben waren zum Zeitpunkt der Drucklegung korrekt. Alle anderen verwendeten Firmennamen, Produkte, Dienstleistungen und Logos sind Marken oder eingetragene Marken ihrer jeweiligen Eigentümer. ©2019 Sharp Corporation. Sharpdesk Mobile Brochure Okt. 2019. Job Nr. 20077. Alle Rechte vorbehalten. E&OE | Stand: 01/20, BRO Optimised Mobile Software

**SHARP ELECTRONICS (SCHWEIZ) AG**

Moosstrasse 2a,  
CH-8803 Rüschlikon  
Tel.: +41 44 846 61 11  
[www.sharp.ch](http://www.sharp.ch)

**SHARP**  
Be Original.