

SHARP®

POS-KASSENTERMINAL

MODELL

UP-800F UP-810F

Berichtbeispielsheft



INHALT

1. Abruf (X)- und Nullstellungs (Z)-Berichte für Gesamtumsätze	3
Tägliche Gesamtumsätze	3
Allgemeiner Umsatzbericht (Gesamt-Umsatzbericht)	3
Warengruppenbericht nach Hauptwarengruppe	8
Einzel-Hauptwarengruppenbericht	9
Gesamt Hauptwarengruppenbericht für Warengruppen	10
PLU/EAN-Umsatzbericht nach definiertem Bereich	11
PLU-Combo-Menü-Umsatzbericht	13
PLU/EAN-Bericht nach definierter Warengruppe	14
PLU/EAN Einzelgruppenbericht	16
PLU/EAN Gesamtgruppenbericht	17
PLU/EAN-Bestandsbericht	17
PLU/EAN "Top 20"-Bericht nach Betrag	18
PLU/EAN "Top 20"-Bericht nach Menge	19
PLU/EAN-Nullumsatzbericht	20
PLU/EAN-Nullumsatzbericht nach definierter Warengruppe	20
PLU/EAN-Mindestbestandsbericht	20
PLU/EAN-Umsatzbericht nach Preiskategorie	21
PLU/EAN-Gesamtgruppenbericht nach Stunden	22
Transaktionsbericht	23
Gesamtkassensollbericht	23
Provisionsumsatzbericht	24
Mehrwertsteuerbericht	24
Chefbericht	25
Gesamtbedienerbericht	25
Einzelbedienerbericht (wenn es sich nur um das Bedienersystem handelt)	26
Einzelbedienerbericht (wenn es sich um das kombinierte Kassierer + Bedienersystem handelt)	28
Gesamtkassiererbericht (wenn es sich um das kombinierte Kassierer + Bedienersystem handelt)	29
Einzelkassiererbericht (wenn es sich um das kombinierte Kassierer + Bedienersystem handelt)	29
Stündlicher Bericht	31
Arbeitskostenbericht (%)	31
Tisch (GLU)-Bericht	32
Tisch (GLU)-Bericht nach Bediener	32
Saldenbericht	33
Rechnungsbericht	33
X1/Z1-Kettenberichte	33
Periodische Umsatzberichte	34
Allgemeine Information	34
Mitarbeiterbericht	35
Mitarbeiter-Arbeitszeitanpassungsbericht	36
Mitarbeiter-Aktivstatusbericht	36
Mitarbeiter-Überstundenbericht	37
Täglicher Nettoumsatzbericht	37
Kundenumsatzberichte 1 und 2 (im Z2-Modus)	38
Kundenumsatzbericht nach Umsatzbereich	39
Kundenkontobericht	40
Kundenvorbestellungsbericht	41
X2/Z2-Kettenberichte	41
Zwangswise Kassen-Ist-Eingabe (CCD)	42
Bei der Kassen-Ist-Eingabe durch Bediener/Kassierer im Nur-Bedienersystem	42
Bei der Kassen-Ist-Eingabe durch Kassierer im Kassierer- + Bedienersystem	45

Bei der Kassen-Ist-Eingabe per Terminal	47
Bei der Kassen-Ist-Eingabe pro Schicht (Kassen-Ist-Eingabe im OPXZ-Modus oder beim Schichtwechsel)	48
Bei der Kassen-Ist-Eingabe pro Schicht (Allgemeiner Z1-Bericht, der vor Beenden der Kassen-Ist-Eingabe bei der letzten Schicht erstellt wird)	49
2. Berichte beim Löschen von nicht zugegriffenen EAN Codes und Kunden	51
Nicht zugegriffener EAN-Bericht	51
Nicht zugegriffener Kundenbericht	51
Kunden-Löschbericht	52
3. Abrufberichte der gespeicherten Programme	53
Warengruppen (PGM1 oder PGM2-Modus)	53
PLUs/EANs (PGM1 oder PGM2-Modus)	54
Dynamische EANs (PGM2-Modus)	55
Verknüpfungs-PLU-Tabellen (PGM2-Modus)	55
Combo-Menüs (PGM2-Modus)	56
Condiment-Tabellen (PGM2-Modus)	56
EAN Code-zu-PLU Code Konvertierungstabellen (PGM2-Modus)	56
ITF Code-zu-PLU Code Konvertierungstabellen (PGM2-Modus)	56
Getränkelisten-Tabellen (PGM2-Modus)	57
Werbeverkaufs-Tabellen (PGM2-Modus)	57
Andere EAN-Funktionen (PGM2-Modus)	58
PLU-Informationstexte (PGM2-Modus)	59
PLU-Menütasten (PGM2-Modus)	59
Waagen-Tabellen (PGM2-Modus)	59
Happy-Hour (PGM2-Modus)	60
Funktionsgruppen (PGM1- oder PGM2-Modus)	60
Zahlungsmitteltasten (PGM2-Modus)	62
Schulungstext/-bediener (PGM2-Modus)	64
Bediener (PGM1- oder PGM2-Modus)	64
Kassierer (PGM1- oder PGM2-Modus)	65
Manager (PGM2-Modus)	65
Mitarbeiter (PGM2-Modus)	65
Schichten (PGM2-Modus)	66
Arbeitsbereichs-Tabellen (PGM2-Modus)	66
Elektronische Bedienschlüssel (PGM2-Modus) - (nur Anzeige)	66
Zusätzliche Funktionen (PGM2-Modus)	67
Berichte (PGM2-Modus)	68
Funktionstexte (PGM2-Modus)	69
Funktionstasten (PGM2-Modus)	70
Funktionsmenütasten (PGM2-Modus)	71
Hauptgruppen (PGM2-Modus)	72
PLU-Gruppen (PGM2-Modus)	72
PLU-Stundengruppen (PGM2-Modus)	72
Mitteilungstexte (PGM2-Modus)	73
Steuersätze (PGM2-Modus)	74
AUTO-Menütasten (PGM2-Modus)	74
AUTO-Tastensequenzen (PGM2-Modus)	75
Kunden (PGM2-Modus)	75
Kundenverwaltung (PGM2-Modus)	75
Filialen (PGM2-Modus)	75
Transfermaske (PGM2-Modus)	76
Geräte-Konfiguration (PGM2-Modus)	76
Direkteingabetasten (PGM2-Modus)	77
Online-Konfiguration (PGM2-Modus)	78
VMP-Konfiguration (PGM2-Modus)	78
ROM-Version (PGM2-Modus)	78

1

Abruf (X)- und Nullstellungen (Z)- Berichte für Gesamtumsätze

Tägliche Gesamtumsätze

■ Allgemeiner Umsatzbericht (Gesamt-Umsatzbericht)

• X-Bericht

X1				Abrufsymbol	
DEPT. /GROUP				Berichtstitel	
D01	187.000 Q	25.34%		Warengruppennummer	
DPT. 01				Umsatzmenge	
GUEST	117 Q			Umsatzanteil der Haupt-Warengruppe 1 vom "+"	
DEDUCTION	3 Q			Gesamtwarengruppenumsatz	
		*786.05		Warengruppentext und Umsatzbetrag	
D02	22.000 Q	4.94%		Kundenzähler	
DPT. 02				Abzugsmenge	
GUEST	20 Q			Abzugsbetrag	
DEDUCTION	4 Q				
		*3.50			
GROUP1	209.000 Q	30.28%		Gruppe 1, Gesamtverkaufsbetrag	
DEDUCTION	7 Q			Umsatzanteil der Warengruppe 1 vom "+"	
		*939.25		Gesamtwarengruppenumsatz	
		-6.00		Gruppe 1, Gesamtverkaufsmenge	
		-2.50		Text für Gruppe 1	
				Gesamtabzugsbetrag für Gruppe 1	
				Gesamtabzugsmenge für Gruppe 1	
D03	27.000 Q	4.73%			
DPT. 03					
GUEST	18 Q				
DEDUCTION	2 Q				
		*146.86			
D04	17.000 Q	3.38%			
DPT. 04					
GUEST	12 Q				
DEDUCTION	7 Q				
		*104.99			
GROUP2	44.000 Q	8.12%			
DEDUCTION	9 Q				
		*251.85			
		-26.85			
*DEPT TL	380.000 Q	100.00%		{"+"} Warengruppenzähler und Gesamtsumme	
DEDUCTION	51 Q				{"+"} Warengruppen-Abzugsmenge und Gesamtsumme
		*3101.94			
		-140.80			
D13	5.000 Q			{"-"} Warengruppenzähler und Gesamtsumme	
DPT. 13					
GUEST	5 Q				
DEPT (-)	5.000 Q				
		-100.00			
		-100.00			

D14	3.000 Q			
DPT. 14			*66.00	
GUEST	4 Q			
DEDUCTION	1 Q		-4.00	
*HASH TL	3.000 Q		*66.00	“+” Extrawarengruppenzähler und Gesamtsumme
D15	3.000 Q			
DPT. 15			-74.00	
GUEST	2 Q			
HASH (-)	3.000 Q		-74.00	“-” Extrawarengruppenzähler und Gesamtsumme
D16	3.000 Q			
DPT. 16			*72.50	
GUEST	2 Q			
DEDUCTION	1 Q		-6.50	
*BTTL TL	3.000 Q		*72.50	“+” Flaschenpfandzähler und Gesamtsumme
D17	3.000 Q			
DPT. 17			-84.00	
GUEST	2 Q			
BTTL (-)	3.000 Q		-84.00	“-” Flaschenpfandzähler und Gesamtsumme
D18	3.000 Q			
DPT. 18			*88.00	
GUEST	2 Q			
*NT TL1	3.000 Q		*88.00	Zähler für umsatzneutrale Transaktionen 1 und Gesamtsumme
D19	1.000 Q			
DPT. 19			*38.00	
GUEST	2 Q			
*NT TL2	1.000 Q		*38.00	Zähler für umsatzneutrale Transaktionen 2 und Gesamtsumme
D20	3.000 Q			
DPT. 20			*118.00	
GUEST	2 Q			
*NT TL3	3.000 Q		*118.00	Zähler für umsatzneutrale Transaktionen 3 und Gesamtsumme
TRANSACTION				Berichtstitel
(-) 1	2 Q		-2.50	Zwischensummen(-)-Zähler und Gesamtsumme
(-) 2	4 Q		-8.00	
(-) 3	1 Q		-3.00	
(-) 4	3 Q		-12.00	
%1	2 Q		-3.05	Zwischensummen-%-Zähler und Gesamtsumme
%2	1 Q		-1.50	
%3	1 Q		-2.10	
%4	1 Q		-2.60	
NET 1			*2986.44	Nettogesamtumsatz

DIFFER		*0.21	Rundungsdifferenz *1
TAX1 ST		*244.38	Zu versteuernde Gesamtsumme 1
VAT 1		*33.71	Gesamt-MWSt 1
TAX2 ST		*144.38	
VAT 2		*4.21	
TAX6 ST		*155.84	
VAT 6		*15.44	
TTL TAX		*85.53	Gesamtsteuer
NET		*2900.91	Nettogesamtumsatz ohne MWSt
VAT SFT		*21.00	Gesamt-MWSt-Wechsel
TAX DELE		*40.00	Gesamt-MWSt-Aufhebung
SER. CHRG		*84.62	Gesamtbedienungszuschlag
			*2
(-) 5	2 Q	-10.00	Posten(-)-Zähler und Gesamtsumme
(-) 6	3 Q	-6.00	
(-) 7	3 Q	-19.50	
(-) 8	2 Q	-14.00	
%5	1 Q	-3.00	Posten-%-Zähler und Gesamtsumme
%6	2 Q	-8.10	
%7	3 Q	-11.90	
%8	2 Q	-8.80	
GDSC%1	1 Q	-0.15	Gruppenrabatt-%-Zähler und Gesamtsumme
GDSC%10	1 Q	-2.00	
DISCOUNT	1 Q	-1.00	Verkaufsförderungsrabatt
CP PLU	2 Q	-4.00	Gutschein-PLU-Zähler und Gesamtsumme
BON. PTS.		6	Bonuspunkte auf Artikel
BON. PTS. AMT		365	Bonuspunkte auf Verkaufssummen
BONUS POINTS		371	Gesamtzahl der Bonuspunkte
BON. PTS. RDM	1 Q	-1.00	Nachlass eingelöster Bonuspunkten
REDEMP. TL	1 Q	-1.00	Gesamtzahl der eingelösten Bonuspunkte
REFUND	11 Q	*74.25	Retouren-Zähler und Gesamtsumme
VD	1 Q	*3.00	REG-Modus-Stornierungs-Zähler und Gesamtsumme
VOID	1 Q	*6.60	Stornierungs-Modus-Zähler und Gesamtsumme
MGR VD	3 Q	*6.00	Manager-Stornierungs-Zähler und Gesamtsumme
SBTL VD	8 Q	*0.00	Zwischensummen-Stornierungs-Zähler und Gesamtsumme
WASTE TL	2 Q	*21.00	Schwund-Modus-Transaktion
RETURN	1 Q	*5.00	Rückgabe-Zähler und Gesamtsumme
HASH VD	1 Q	*27.00	Extra-Warengruppenposten-Stornierungs-Zähler und Gesamtsumme
HASH RF	1 Q	*28.00	Extra-Warengruppenposten-Retouren-Zähler und Gesamtsumme
HASH RT	1 Q	*27.00	Extra-Warengruppenposten-Rückgabe-Zähler und Gesamtsumme
NOTURNVD	1 Q	*40.00	Stornierungs-Zähler für umsatzneutrale Transaktionen und Gesamtsumme
NOTURNRF	1 Q	*37.00	Retouren-Zähler für umsatzneutrale Transaktionen und Gesamtsumme
NOTURNRT	1 Q	*36.00	Rückgabe-Zähler für umsatzneutrale Transaktionen und Gesamtsumme
VP CNT	0 Q		Quittungsdruckzähler
BILL CNT	2 Q		Rechnungsdruckzähler
NO SALE	6 Q		Zähler für Kein-Verkauf
***PBAL	30 Q		Alter Saldo-Zähler
***NBAL	35 Q		Neuer Saldo-Zähler
G. C. CNT	1 Q		Proformarechnungs-Zähler
GUEST	110 Q		Kundenzähler

ORDER TL		*3097.74	Gesamtbestellungen
PAID TL		*2847.55	Gesamtzahlungen
AVE.		*25.89	Durchschnittliche Gesamtzahlung pro Kunde
O-P		*250.19	Gesamtbestellungen - Gesamtzahlungen
VIP1 SALE		*15.00	VIP-Verkauf 1
VIP2 SALE		*21.00	VIP-Verkauf 2
VIP3 SALE		*11.00	VIP-Verkauf 3
TRAN. OUT	2 Q	*17.65	Transfer-Aus-Zähler und Gesamtsumme
TRAN. IN	1 Q	*1.25	Transfer-Ein-Zähler und Gesamtsumme
BILL BAL	1 Q	*16.40	Rechnungssaldo-(Transfer-Aus - Transfer-Ein) Zähler und Gesamtsumme
SCM (+)		*11800.00	Wechselgeldbestand (+)
SCM (-)		-960.00	Wechselgeldbestand (-)
SCM TTL		*10840.00	Wechselgeld-Gesamtbestand
***RA	3 Q	*144.00	"Bezahlte Rechnung"-Zähler und Gesamtsumme
***RA2	1 Q	*48.00	
(-) 9	2 Q	-15.00	"Bezahlte Rechnung"-(-)-Zähler und Gesamtsumme
%9	2 Q	-9.00	"Bezahlte Rechnung"-%-Zähler und Gesamtsumme
***PO	3 Q	*90.00	Ausgabenzähler und Gesamtsumme
***PO2	1 Q	*30.00	
CA/CHK	2 Q	*33.00	Scheckeinlösungszähler und Gesamtsumme

CA/CHK5	1 Q	*50.00	
DEPOSIT	3 Q	*150.00	Auszahlungszähler (+) und Gesamtsumme
DEPO. (-)	2 Q	-100.00	Auszahlungszähler (-) und Gesamtsumme
CASH TIP	1 Q	*3.00	Trinkgeldzähler (Bargeld) und Gesamtsumme
NOCA TIP	2 Q	*13.00	Trinkgeldzähler (Scheck oder Kreditkarte) und Gesamtsumme
TIP PAID	3 Q	*16.00	"Bezahltes Trinkgeld"-Zähler und Gesamtsumme
CASH	181 Q	*2416.50	Bargeldzähler und Gesamtsumme
CASH2	1 Q	*6.60	Bargeldzähler 2 und Gesamtsumme
CASH3	1 Q	*5.50	
CASH4	1 Q	*4.40	
CASH5	1 Q	*3.30	
CHECK	2 Q	*50.00	Scheckverkaufszähler 1 und Gesamtsumme

CHECK5	3 Q	*47.10	
CREDIT1	2 Q	*20.00	Kreditverkaufszähler 1 und Zahlgeldzähler sowie Gesamtsumme

CREDIT9	1 Q	*9.90	
CHARGE	1 Q	*6.60	Kundenabschlusszähler und Gesamtsumme
EXCH1	3 Q	90.00	Bargeldzähler und Gesamtsumme in Fremdwährung 1
DOM. CUR1		*58.10	
EX1 CHK	1 Q	39.22	Scheckzähler und Gesamtsumme in Fremdwährung 1
DOM. CUR1 CHK		*25.30	
EX1 CREDIT	1 Q	15.35	Kreditzähler und Gesamtsumme in Fremdwährung 1
DOM. CUR1 CR		*9.90	

EXCH9	1 Q	36.96	
DOM. CUR9		*17.60	
***CID		*12873.60	Kassensoll, Barzahlung
*CHECK ID		*378.15	Kassensoll, Scheck
CA/CHK ID		*13251.75	Kassensoll, Barzahlung/Scheck
CHK/CG		*6.70	Gesamtrückgeld bei Scheckzahlung

• Z-Bericht

Z1		
GENERAL Z1	0001	Nullstellungszähler
GT1	*0000002986.44	Nettoendsumme (GT2-GT3)
GT2	*0000003461.99	Endsumme der Plus-Registrierungen
GT3	-0000000475.55	Endsumme der Minus-Registrierungen
BAL	*0000000251.19	Bestellung – Gesamtzahlung
TR	*0000000000.00	Endsumme der Schulungsbetriebsart
DEPT. /GROUP		



Der nachfolgende Ausdruck hat das gleiche Format wie im X1-Bericht.

- *1 Dieser Ausdruck erscheint hier, wenn Ihr Kassenterminal so programmiert ist, dass der "Rundungsdifferenzspeicher" gedruckt werden soll. Wenden Sie sich für Einzelheiten bitte an Ihren Fachhändler.
- *2 Der nachfolgende Ausdruck erscheint hier, wenn Ihr Kassenterminal so programmiert ist, dass der Nettogesamtumsatz ohne MWSt gedruckt werden soll. Wenden Sie sich für Einzelheiten bitte an Ihren Fachhändler.

NET2	*3101.74
-------------	-----------------

■ Warengruppenbericht nach Hauptwarengruppe

DEPT. /GROUP	Umsatzmenge	Umsatzanteil	Umsatzbetrag	Warengruppentext
X1				
DO1	187.000 Q	25.34%	*786.05	Umsatzbetrag
DPT. 01				
GUEST	117 Q			Kundenzähler
DEDUCTION	3 Q			Abzugsmenge
			*3.50	Abzugsbetrag
DO2	22.000 Q	4.94%	*153.20	Umsatzanteil der Warengruppe 2 vom "+" Gesamtwarengruppenumsatz
DPT. 02				
GUEST	20 Q			Gruppe 1, Gesamtverkaufsmenge
DEDUCTION	4 Q			
GROUP1	209.000 Q	30.28%	*939.25	Umsatzanteil der Haupt-Warengruppe 1 vom "+" Gesamtwarengruppenumsatz
DEDUCTION	7 Q			Gruppe 1, Gesamtverkaufsmenge
			-2.50	Text für Gruppe 1
				Gesamtabzugsbetrag für Gruppe 1
				Gesamtabzugsmenge für Gruppe 1
GROUP9	11.000 Q	5.03%	*156.00	
DEDUCTION	6 Q		-13.00	
*DEPT TL	380.000 Q	100.00%	*3101.94	"+" Warengruppenzähler und Gesamtsumme
DEDUCTION	51 Q		-140.80	"+" Warengruppen-Abzugsmenge und Gesamtsumme
D13	5.000 Q		-100.00	
DPT. 13				
GUEST	5 Q			
DEPT (-)	5.000 Q		-100.00	"-" Warengruppenzähler und Gesamtsumme
D14	3.000 Q		*66.00	
DPT. 14				
GUEST	4 Q			
DEDUCTION	1 Q		-4.00	
*HASH TL	3.000 Q		*66.00	"+" Extra-Warengruppenzähler und Gesamtsumme
D15	3.000 Q		-74.00	
DPT. 15				
GUEST	2 Q			
HASH (-)	3.000 Q		-74.00	"-" Extra-Warengruppenzähler und Gesamtsumme
D16	3.000 Q		*72.50	
DPT. 16				
GUEST	2 Q			
DEDUCTION	1 Q		-6.50	
*BTTL TL	3.000 Q		*72.50	"+" Flaschenpfandzähler und Gesamtsumme

D17	3.000 Q		
DPT. 17			-84.00
GUEST	2 Q		
BTTL (-)	3.000 Q		-84.00
D18	3.000 Q		
DPT. 18			*88.00
GUEST	2 Q		
*NT TL1	3.000 Q		*88.00
D20	3.000 Q		
DPT. 20			*118.00
GUEST	2 Q		
*NT TL3	3.000 Q		*118.00

-84.00 } "-" Flaschenpfandzähler und Gesamtsumme
 *88.00 } Zähler für umsatzneutrale Transaktionen 1 und Gesamtsumme
 *118.00 }

■ Einzel-Hauptwarengruppenbericht

X1				
DEPT. IND. GROUP				Warengruppennummer
DO1	187.000 Q			Umsatzmenge
DPT. 01			*786.05	Warengruppentext
GUEST	117 Q			Umsatzbetrag
DEDUCTION	3 Q			Kundenzähler
DO2	22.000 Q			Abzugsmenge
DPT. 02			*3.50	Abzugsbetrag
GUEST	20 Q			
DEDUCTION	4 Q			
GROUP1	209.000 Q			
DEDUCTION	7 Q			
			-6.00	
			*939.25	Text für Gruppe 1/Umsatzmenge und Gesamtsumme
			-2.50	Gesamtabzugsbetrag für Gruppe 1

■ Gesamt Hauptwarengruppenbericht für Warengruppen

X1			
DEPT. GROUP TOTAL			
GROUP1	209.000 Q	30.28% *939.25	Text für Gruppe 1/Umsatzmenge und Gesamtsumme
GROUP2	44.000 Q	8.12% *251.85	
GROUP9	11.000 Q	5.03% *156.00	"+" Warengruppenzähler und Gesamtsumme
*DEPT TL	380.000 Q	100.00% *3101.94	
DEPT (-)	5.000 Q	-100.00	"-" Warengruppenzähler und Gesamtsumme
*HASH TL	3.000 Q	*66.00	"+" Extrawarengruppenzähler und Gesamtsumme
HASH (-)	3.000 Q	-74.00	"-" Extrawarengruppenzähler und Gesamtsumme
*BTTL TL	3.000 Q	*72.50	"+" Flaschenpfandzähler und Gesamtsumme
BTTL (-)	3.000 Q	-84.00	"-" Flaschenpfandzähler und Gesamtsumme
*NT TL1	3.000 Q	*88.00	Zähler für umsatzneutrale Transaktionen 1 und Gesamtsumme
*NT TL2	1.000 Q	*38.00	
*NT TL3	3.000 Q	*118.00	

■ PLU/EAN-Umsatzbericht nach definiertem Bereich

X1			
PLU			
	00001-	999999	PLU-Bereich
PLU			
P00001			
PLU00001	74.000 Q	*90.05	Text, Verkaufsmenge und Gesamtsumme für Preisebene 1
WASTE	-4.000 Q	-4.00	Schwundmenge und Gesamtsumme für Preisebene 1
PLU00001	3.000 Q	*9.00	Text, Verkaufsmenge und Gesamtsumme für Preisebene 2
WASTE	-3.000 Q	-6.00	Schwundmenge und Gesamtsumme für Preisebene 2
PLU00001	2.000 Q	*6.00	Text, Verkaufsmenge und Gesamtsumme für Preisebene 3
WASTE	-1.000 Q	-3.00	Schwundmenge und Gesamtsumme für Preisebene 3
P00002			
PLU00002	43.000 Q	*118.00	
WASTE	-3.000 Q	-6.00	
PLU00002	2.000 Q	*6.00	
WASTE	-2.000 Q	-6.00	
PLU00002	2.000 Q	*8.00	
WASTE	-1.000 Q	-4.00	
P00040			
PLU00040	2.000 Q	*80.00	
PLU00040	4.000 Q	*164.00	
PLU00040	3.000 Q	*126.00	
***TOTAL			
L1	397.000 Q	*4319.59	Gesamtverkaufsmenge und Gesamtsumme für Preisebene 1
WASTE	-25.000 Q	-113.00	Gesamtschwundmenge und Gesamtsumme für Preisebene 1
L2	79.000 Q	*1719.00	
WASTE	-21.000 Q	-118.00	
L3	81.000 Q	*1927.00	
WASTE	-13.000 Q	-91.00	
COMBO MEAL			
P00014			
PLU00014	9.000 Q	*101.60	} Combo-Menü-PLU-Verkäufe
WASTE	-1.000 Q	-9.50	
PLU00014	3.000 Q	*39.50	
WASTE	-1.000 Q	-9.50	
PLU00014	2.000 Q	*32.00	
WASTE	-1.000 Q	-9.50	
P00027			
PLU00027	15.000 Q	*162.00	
WASTE	-1.000 Q	-10.00	
PLU00027	2.000 Q	*56.00	
WASTE	-1.000 Q	-10.00	
PLU00027	2.000 Q	*58.00	
WASTE	-1.000 Q	-10.00	
***TOTAL			
L1	24.000 Q	*263.60	} Gesamtsumme der Combo-Menü-PLU-Verkäufe
WASTE	-2.000 Q	-19.50	
L2	5.000 Q	*95.50	
WASTE	-2.000 Q	-19.50	
L3	4.000 Q	*90.00	
WASTE	-2.000 Q	-19.50	

EAN				EAN-Code
5000328161471#				
ITEM-A P1	8.000 Q	*10.90		Text, Menge und Betrag für Preisebene 1
WASTE	-1.000 Q	-1.20		Schwundmenge und Betrag für Preisebene 1
A01000	2.000 Q	*2.40		Add On-Code (5stellig)
A02000	1.000 Q	*1.20		
A01	2.000 Q	*2.40		Add On-Code (2stellig)
ITEM-A P2	8.000 Q	*12.00		Text, Menge und Betrag für Preisebene 2
WASTE	-1.000 Q	-1.50		Schwundmenge und Betrag für Preisebene 2
A01000	1.000 Q	*1.50		
A02000	1.000 Q	*1.50		
A01	2.000 Q	*3.00		
ITEM-A P3	4.000 Q	*6.80		Text, Menge und Betrag für Preisebene 3
WASTE	-1.000 Q	-1.70		Schwundmenge und Betrag für Preisebene 3
A01000	1.000 Q	*1.70		
A02000	1.000 Q	*1.70		
A01	1.000 Q	*1.70		
40121062#				
ITEM-B P1	1.000 Q	*2.50		
ITEM-B P2	3.000 Q	*9.00		
ITEM-B P3	1.000 Q	*3.50		
301490326244#				
ITEM-C P1	2.000 Q	*8.40		
ITEM-C P2	2.000 Q	*9.60		
ITEM-C P3	5.000 Q	*26.00		
418424#				
ITEM-D P1	3.000 Q	*10.50		
ITEM-D P2	3.000 Q	*12.00		
ITEM-D P3	7.000 Q	*42.00		
***TOTAL				
L1	14.000 Q	*32.30		Gesamtsumme der EAN-Verkäufe
WASTE	-1.000 Q	-1.20		
L2	16.000 Q	*42.60		
WASTE	-1.000 Q	-1.50		
L3	17.000 Q	*78.30		
WASTE	-1.000 Q	-1.70		
COMBO MEAL				
4341234500000#				
ITEM-E P1	24.000 Q	*154.53		Combo-Menü-EAN-Verkäufe
WASTE	-1.000 Q	-10.00		
A01000	1.000 Q	*8.00		
A02000	2.000 Q	*16.00		
A01	1.000 Q	*8.00		
ITEM-E P2	5.000 Q	*46.00		
WASTE	-1.000 Q	-10.00		
A01000	1.000 Q	*9.00		
A02000	1.000 Q	*9.00		
A01	1.000 Q	*9.00		
ITEM-E P3	10.000 Q	*100.00		
WASTE	-1.000 Q	-10.00		
A01000	1.000 Q	*10.00		
A02000	1.000 Q	*10.00		
A01	2.000 Q	*20.00		

***TOTAL		
L1	24.000 Q	*154.53
WASTE	-1.000 Q	-10.00
L2	5.000 Q	*46.00
WASTE	-1.000 Q	-10.00
L3	10.000 Q	*100.00
WASTE	-1.000 Q	-10.00

Gesamtsumme der Combo-Menü-PLU-Verkäufe

■ PLU-Combo-Menü-Umsatzbericht

X1			
COMBO SALES			
PLU		00001-	99999
P00001			
PLU00001	4.000 Q		*4.00
WASTE	-2.000 Q		-2.00
COMBO	1.000 Q		*3.00
COMBO WASTE	-1.000 Q		-3.00
PLU00001	4.000 Q		*8.00
WASTE	-2.000 Q		-4.00
COMBO	1.000 Q		*3.00
COMBO WASTE	-1.000 Q		-3.00
PLU00001	2.000 Q		*6.00
WASTE	-1.000 Q		-3.00
COMBO	4.000 Q		*12.00
COMBO WASTE	-1.000 Q		-3.00
P00002			
PLU00002	6.000 Q		*9.00
WASTE	-3.000 Q		-4.50
COMBO	1.000 Q		*1.00
COMBO WASTE	-1.000 Q		-1.00
PLU00002	2.000 Q		*5.00
WASTE	-3.000 Q		-7.50
COMBO	1.000 Q		*1.00
COMBO WASTE	-1.000 Q		-1.00
PLU00002	3.000 Q		*10.50
WASTE	-2.000 Q		-7.00
COMBO	4.000 Q		*4.00
COMBO WASTE	-1.000 Q		-1.00
P00003			
PLU00003	6.000 Q		*10.80
WASTE	-4.000 Q		-7.20
COMBO	1.000 Q		*0.70
COMBO WASTE	-1.000 Q		-0.70
PLU00003	5.000 Q		*12.00
WASTE	-2.000 Q		-4.80
COMBO	1.000 Q		*0.70
COMBO WASTE	-1.000 Q		-0.70
PLU00003	6.000 Q		*16.80
WASTE	-5.000 Q		-14.00
COMBO	4.000 Q		*2.80
COMBO WASTE	-1.000 Q		-0.70

PLU-Code

PLU-Bereich

Text, Verkaufsmenge und Gesamtsumme für Preisebene 1

Schwundmenge und Gesamtsumme für Preisebene 1

Combo-Menü-Verkaufsmenge und Gesamtsumme für Preisebene 1

Combo-Menü-Schwundmenge und Gesamtsumme für Preisebene 1

***TOTAL		
L1	16.000 Q	*23.80
WASTE	-9.000 Q	-13.70
COMBO	3.000 Q	*4.70
COMBO WASTE	-3.000 Q	-4.70
L2	11.000 Q	*25.00
WASTE	-7.000 Q	-16.30
COMBO	3.000 Q	*4.70
COMBO WASTE	-3.000 Q	-4.70
L3	11.000 Q	*33.30
WASTE	-8.000 Q	-24.00
COMBO	12.000 Q	*18.80
COMBO WASTE	-3.000 Q	-4.70

Gesamtsumme für Preisebene 1

■ PLU/EAN-Bericht nach definierter Warengruppe

X1		
PLU BY DEPT.		
DPT. 01		DO1
PLU		
P00001		
PLU00001	74.000 Q	*90.05
WASTE	-4.000 Q	-4.00
PLU00001	3.000 Q	*9.00
WASTE	-3.000 Q	-6.00
PLU00001	2.000 Q	*6.00
WASTE	-1.000 Q	-3.00
P00002		
PLU00002	43.000 Q	*118.00
WASTE	-3.000 Q	-6.00
PLU00002	2.000 Q	*6.00
WASTE	-2.000 Q	-6.00
PLU00002	2.000 Q	*8.00
WASTE	-1.000 Q	-4.00
P00026		
PLU00026	8.000 Q	*156.00
COMBO	14.000 Q	*76.00
COMBO WASTE	-2.000 Q	-6.00
PLU00026	2.000 Q	*54.00
COMBO	1.000 Q	*3.00
COMBO WASTE	-2.000 Q	-6.00
PLU00026	2.000 Q	*56.00
COMBO	5.000 Q	*15.00
COMBO WASTE	-2.000 Q	-6.00
P00027		
PLU00027	15.000 Q	*162.00
WASTE	-1.000 Q	-10.00
PLU00027	2.000 Q	*56.00
WASTE	-1.000 Q	-10.00
PLU00027	2.000 Q	*58.00
WASTE	-1.000 Q	-10.00

Wenn Sie einen Z-Bericht erstellen, wird "Z1" anstatt "X1" ausgedruckt.

Beschreibung der zugewiesenen Warengruppe

Zugeordnete Warengruppennummer

PLU-Code

Text, Verkaufsmenge und Gesamtsumme für Preisebene 1

Schwundmenge und Gesamtsumme für Preisebene 1

Combo-Menü-Verkaufsmenge und Gesamtsumme für Preisebene 1

Combo-Menü-Schwundmenge und Gesamtsumme für Preisebene 1

P00028		
PLU00028	6.000 Q	*148.00
PLU00028	2.000 Q	*58.00
PLU00028	2.000 Q	*60.00
P00036		
PLU00036	2.000 Q	*72.00
PLU00036	2.000 Q	*74.00
PLU00036	2.000 Q	*76.00

***TOTAL

L1	148.000 Q	*746.05
WASTE	-8.000 Q	-20.00
COMBO	14.000 Q	*76.00
COMBO WASTE	-2.000 Q	-6.00
L2	13.000 Q	*257.00
WASTE	-6.000 Q	-22.00
COMBO	1.000 Q	*3.00
COMBO WASTE	-2.000 Q	-6.00
L3	12.000 Q	*264.00
WASTE	-3.000 Q	-17.00
COMBO	5.000 Q	*15.00
COMBO WASTE	-2.000 Q	-6.00

Gesamtsumme für Preisebene 1

EAN

5000328161471#

ITEM-A P1	8.000 Q	*10.90
WASTE	-1.000 Q	-1.20
A01000	2.000 Q	*2.40
A02000	1.000 Q	*1.20
A01	2.000 Q	*2.40
ITEM-A P2	8.000 Q	*12.00
WASTE	-1.000 Q	-1.50
A01000	1.000 Q	*1.50
A02000	1.000 Q	*1.50
A01	2.000 Q	*3.00
ITEM-A P3	4.000 Q	*6.80
WASTE	-1.000 Q	-1.70
A01000	1.000 Q	*1.70
A02000	1.000 Q	*1.70
A01	1.000 Q	*1.70

EAN-Code

Text, Verkaufsmenge und Gesamtsumme für Preisebene 1

Schwundmenge und Gesamtsumme für Preisebene 1

Add On-Code (5stellig)

Add On-Code (2stellig)

40121062#

ITEM-B P1	1.000 Q	*2.50
ITEM-B P2	3.000 Q	*9.00
ITEM-B P3	1.000 Q	*3.50
301490326244#		
ITEM-C P1	2.000 Q	*8.40
ITEM-C P2	2.000 Q	*9.60
ITEM-C P3	5.000 Q	*26.00

***TOTAL

L1	11.000 Q	*21.80
WASTE	-1.000 Q	-1.20
L2	13.000 Q	*30.60
WASTE	-1.000 Q	-1.50
L3	10.000 Q	*36.30
WASTE	-1.000 Q	-1.70

Gesamtsumme für Preisebene 1

■ PLU/EAN Einzelgruppenbericht

X1			
PLU IND. GROUP			
PLU			
P00008			PLU-Code
PLU00008	8.000 Q	*58.07	Text, Verkaufsmenge und Gesamtsumme für Preisebene 1
WASTE	-4.000 Q	-32.00	Schwundmenge und Gesamtsumme für Preisebene 1
PLU00008	2.000 Q	*17.34	
WASTE	-4.000 Q	-36.00	
PLU00008	2.000 Q	*19.67	
WASTE	-2.000 Q	-20.00	
P00015			
PLU00015	9.000 Q	*130.00	
COMBO	2.000 Q	*6.00	
COMBO WASTE	-1.000 Q	-3.00	
PLU00015	2.000 Q	*32.00	
COMBO	1.000 Q	*3.00	
COMBO WASTE	-1.000 Q	-3.00	
PLU00015	2.000 Q	*34.00	
COMBO WASTE	-1.000 Q	-3.00	
EAN			
4341234500000#			EAN-Code
ITEM-E P1	24.000 Q	*154.53	Verkaufsmenge und Gesamtsumme für Preisebene 1
WASTE	-1.000 Q	-10.00	Schwundmenge und Gesamtsumme für Preisebene 1
A01000	1.000 Q	*8.00	Add On-Code (5stellig)
A02000	2.000 Q	*16.00	
A01	1.000 Q	*8.00	Add On-Code (2stellig)
ITEM-E P2	5.000 Q	*46.00	
WASTE	-1.000 Q	-10.00	
A01000	1.000 Q	*9.00	
A02000	1.000 Q	*9.00	
A01	1.000 Q	*9.00	
ITEM-E P3	10.000 Q	*100.00	
WASTE	-1.000 Q	-10.00	
A01000	1.000 Q	*10.00	
A02000	1.000 Q	*10.00	
A01	2.000 Q	*20.00	
PLU GR99	64.000 Q	6.39%	Text für Gruppe 99
		*591.61	Gruppe-99-Verkaufsmenge und Gesamtsumme
*DEPT TL	752.000 Q	100.00%	
		*9253.17	Plus-Warengruppen-Gesamtsumme

■ PLU/EAN Gesamtgruppenbericht

X1		
PLU GROUP TOTAL		
PLU GR01	304.000 Q	54.28%
		*5022.45
PLU GR02	47.000 Q	1.43%
		*132.00
PLU GR03	36.000 Q	3.58%
		*331.14

Text für Gruppe 1

Verkaufsmenge und Gesamtsumme für Gruppe 1

PLU GR99	48.000 Q	5.05%
		*467.53
*DEPT TL	752.000 Q	100.00%
		*9253.17

Gesamtsumme für Plus-Warengruppen

■ PLU/EAN-Bestandsbericht

X1		
PLU STOCK		
	00001-	999999
PLU		
P00001		
PLU00001		16.000 S
P00002		
PLU00002		32.000 S
P00003		
PLU00003		29.000 S

PLU-Bereich

PLU-Code

Bestandsmenge

PLU-Text

P00020		
PLU00020		18.000 S
EAN		
5000328161471#		
ITEM-A P1		5.000 S
40121062#		
ITEM-B P1		15.000 S
301490326244#		
ITEM-C P1		21.000 S
418424#		
ITEM-D P1		24.000 S

EAN-Code

■ PLU/EAN "Top 20"-Bericht nach Betrag

X1		
PLU TOP 20		
AMOUNT		
01		
P00025		
PLU00025	42.000 Q	*825.00
PLU00025	3.000 Q	*57.00
PLU00025	7.000 Q	*79.00
02		
P00040		
PLU00040	2.000 Q	*80.00
PLU00040	4.000 Q	*164.00
PLU00040	3.000 Q	*126.00
03		
P00026		
PLU00026	22.000 Q	*232.00
PLU00026	3.000 Q	*57.00
PLU00026	7.000 Q	*71.00
19		
P00033		
PLU00033	3.000 Q	*33.00
PLU00033	2.000 Q	*68.00
PLU00033	3.000 Q	*105.00
20		
P00015		
PLU00015	11.000 Q	*136.00
PLU00015	3.000 Q	*35.00
PLU00015	2.000 Q	*34.00
***TOTAL		
L1	214.000 Q	*3492.43
L2	48.000 Q	*1185.50
L3	61.000 Q	*1388.00

Rangfolge

PLU-Code

Verkaufsmenge und Gesamtsumme für Preisebene 1

Gesamtumsatzmenge und -betrag für Preisebene 1

■ PLU/EAN “Top 20”-Bericht nach Menge

X1		
PLU TOP 20		
QUANTITY		
01		
P00001		
PLU00001	74.000 Q	*90.05
PLU00001	3.000 Q	*9.00
PLU00001	2.000 Q	*6.00
02		
P00025		
PLU00025	42.000 Q	*825.00
PLU00025	3.000 Q	*57.00
PLU00025	7.000 Q	*79.00
03		
P00002		
PLU00002	43.000 Q	*118.00
PLU00002	2.000 Q	*6.00
PLU00002	2.000 Q	*8.00

Rangfolge

PLU-Code

Text, Verkaufsmenge und Gesamtsumme für Preisebene 1

19		
P00010		
PLU00010	7.000 Q	*57.50
PLU00010	2.000 Q	*22.00
PLU00010	2.000 Q	*24.00
20		
P00020		
PLU00020	7.000 Q	*140.00
PLU00020	2.000 Q	*42.00
PLU00020	2.000 Q	*44.00
***TOTAL		
L1	384.000 Q	*3418.89
L2	48.000 Q	*606.00
L3	54.000 Q	*655.00

Gesamtumsatzmenge und -betrag für Preisebene 1

■ PLU/EAN-Nullumsatzbericht

X1	
PLU ZERO SALES	
PLU	
P 00055	PLU00055
P 00061	PLU00061
P 00063	PLU00063
EAN	
5087654321106#ITEM-F	

PLU-Code
 PLU-Text
 EAN-Text
 EAN-Code

■ PLU/EAN-Nullumsatzbericht nach definierter Warengruppe

X1	
PLU ZERO SALES	
DPT. 04	DO4
PLU	
P 00055	PLU00055
EAN	

Warengruppentext
 Zugeordnete Warengruppennummer
 PLU-Code

■ PLU/EAN-Mindestbestandsbericht

X1	
PLU MINIMUM STOCK	
	00001- 999999
PLU	
P 00018	
PLU00018	4.000 S
P 00019	
PLU00019	3.000 S
P 00020	
PLU00020	2.000 S
EAN	
301490326244#	
ITEM-C P1	4.500 S
418424#	
ITEM-D P1	2.000 S

Bereich
 PLU-Code
 Bestandsmenge
 PLU-Text

■ PLU/EAN-Umsatzbericht nach Preiskategorie

X1		
PLU PRICE CATEGORY		
	0.01-	5.00
PLU		
P00001		
PLU00001	74.000 Q	*90.05
WASTE	-4.000 Q	-4.00
PLU00001	3.000 Q	*9.00
WASTE	-3.000 Q	-6.00
PLU00001	2.000 Q	*6.00
WASTE	-1.000 Q	-3.00
P00004		
PLU00004	11.000 Q	*35.56
WASTE	-4.000 Q	-16.00
PLU00004	2.000 Q	*10.00
WASTE	-4.000 Q	-20.00
***TOTAL		
L1	160.000 Q	*556.75
WASTE	-13.000 Q	-32.00
L2	9.000 Q	*33.00
WASTE	-11.000 Q	-40.00
L3	6.000 Q	*24.00
WASTE	-3.000 Q	-12.00
COMBO MEAL		
P00005		
PLU00005	14.000 Q	*73.00
WASTE	-2.000 Q	-10.00
PLU00014	2.000 Q	*32.00
WASTE	-1.000 Q	-9.50
***TOTAL		
L1	23.000 Q	*174.60
WASTE	-3.000 Q	-19.50
L2	5.000 Q	*51.50
WASTE	-3.000 Q	-21.50
L3	5.000 Q	*53.00
WASTE	-2.000 Q	-16.50
EAN		
5000328161471#		
ITEM-A P1	8.000 Q	*10.90
WASTE	-1.000 Q	-1.20
A01000	2.000 Q	*2.40
A02000	1.000 Q	*1.20
A01	2.000 Q	*2.40

301490326244#		
ITEM-C P1	2.000 Q	*8.40
ITEM-C P2	2.000 Q	*9.60
***TOTAL		
L1	11.000 Q	*21.80
WASTE	-1.000 Q	-1.20
L2	13.000 Q	*30.60
WASTE	-1.000 Q	-1.50
L3	5.000 Q	*10.30
WASTE	-1.000 Q	-1.70
COMBO MEAL		
418424#		
ITEM-D P1	6.000 Q	*27.00
ITEM-D P2	3.000 Q	*12.00
ITEM-D P3	7.000 Q	*42.00
***TOTAL		
L1	6.000 Q	*27.00
L2	3.000 Q	*12.00
L3	7.000 Q	*42.00

■ PLU/EAN-Gesamtgruppenbericht nach Stunden

X1		
PLU HOURLY GROUP		
19:00		
HOUR GR1	258.000 Q	*258.00
HOUR GR2	255.000 Q	*510.00
HOUR GR3	250.000 Q	*750.00
HOUR GR4	32.000 Q	*128.00
HOUR GR5	69.000 Q	*345.00
HOUR GR6	71.000 Q	*426.00
HOUR GR7	71.000 Q	*497.00
HOUR GR8	31.000 Q	*248.00
HOUR GR9	6.000 Q	*54.00
19:30		
HOUR GR1	42.000 Q	*42.00
HOUR GR2	44.000 Q	*88.00
HOUR GR3	44.000 Q	*132.00
HOUR GR4	18.000 Q	*72.00
HOUR GR5	57.000 Q	*285.00
HOUR GR6	85.000 Q	*482.33

21:00		
HOUR GR1	53.000 Q	*53.00
HOUR GR2	43.000 Q	*86.00
HOUR GR3	43.000 Q	*129.00
HOUR GR4	21.000 Q	*84.00
HOUR GR5	37.000 Q	*185.00
HOUR GR6	38.000 Q	*215.67
HOUR GR7	53.000 Q	*353.33
HOUR GR8	57.000 Q	*437.00
HOUR GR9	26.000 Q	*234.00

Wenn Sie einen Z-Bericht erstellen, wird "Z1" anstatt "X1" ausgedruckt.

Uhrzeit

Transaktionszähler

Gesamtumsatz

■ Transaktionsbericht

X1			
TRANSACTION			
*DEPT TL	380.000 Q	*3101.94	Plus-Warengruppen-Gesamtsumme
DEPT (-)	5.000 Q	-100.00	Minus-Warengruppen-Gesamtsumme
*HASH TL	3.000 Q	*66.00	Extra-Warengruppen-Gesamtsumme
HASH (-)	3.000 Q	-74.00	Minus-Extra-Warengruppen-Gesamtsumme
*BTTL TL	3.000 Q	*72.50	Gesamt-Flaschenpfand für Warengruppen
BTTL (-)	3.000 Q	-84.00	Minus-Flaschenpfand-Gesamtsumme
*NT TL1	3.000 Q	*88.00	Umsatzneutrale Gesamtsumme 1
*NT TL2	1.000 Q	*38.00	
*NT TL3	3.000 Q	*118.00	



In diesem Bericht werden die gleichen Transaktionen ausgedruckt, wie sie im allgemeinen Umsatzbericht ausgedruckt werden.

■ Gesamtkassensollbericht

X1			
TL-ID			
EXCH1	3 Q	90.00	Fremdwährungszähler 1
DOM. CUR1		*58.10	Fremdwährungsumrechnung-Gesamtbetrag 1
EX1 CHK	1 Q	39.22	Gesamt-Inlandswährung für Fremdwährungsumrechnung 1
DOM. CUR1 CHK		*25.30	
EX1 CREDIT	1 Q	15.35	
DOM. CUR1 CR		*9.90	
EXCH2	1 Q	87.89	
DOM. CUR2		*51.70	
EXCH3	1 Q	45.98	
DOM. CUR3		*24.20	
EXCH4	1 Q	29.15	
DOM. CUR4		*26.50	
EXCH5	1 Q	23.58	
DOM. CUR5		*26.20	
EXCH6	1 Q	20.32	
DOM. CUR6		*25.40	
EXCH7	1 Q	44.40	
DOM. CUR7		*22.20	
EXCH8	1 Q	34.35	
DOM. CUR8		*22.90	
EXCH9	1 Q	36.96	
DOM. CUR9		*17.60	
****CID		*12873.60	Gesamtkassensoll
*CHECK ID		*378.15	Kassensoll, Scheck
CA/CHK ID		*13251.75	Kassensoll, Barzahlung + Scheck

■ Provisionsumsatzbericht

X1		
COMMISSION SALES		
COM. SAL1	*9.00	— Gesamtprovisionsumsatz 1
COM. AMT1	*0.36	— Provisionsbetrag 1 = Provisionsumsatz x Provisionsatz
COM. SAL2	*14.00	
COM. AMT2	*0.70	
COM. SAL3	*15.00	
COM. AMT3	*0.90	
COM. SAL4	*20.00	
COM. AMT4	*1.40	
COM. SAL5	*25.00	
COM. AMT5	*2.00	
COM. SAL6	*22.99	
COM. AMT6	*2.07	
COM. SAL7	*33.34	
COM. AMT7	*3.33	
COM. SAL8	*30.67	
COM. AMT8	*3.37	
COM. SAL9	*45.00	
COM. AMT9	*5.40	
COM. TTL	*19.53	— Gesamtprovisionsbetrag
NON COM.	*3328.24	— Kein Provisionsumsatz
NET 1	*3201.44	

■ Mehrwertsteuerbericht

X1		
TAX		
NET 1	*2986.44	— Gesamtnettoumsatz
TAX1 ST	*244.38	— Gesamtbetrag steuerpflichtiger Zwischensumme 1
VAT 1	*33.71	— Gesamtbetrag der MWSt 1
TAX2 ST	*144.38	
VAT 2	*4.21	
TAX3 ST	*205.47	
VAT 3	*9.78	
TAX4 ST	*145.47	
VAT 4	*9.52	
TAX5 ST	*155.84	
VAT 5	*12.87	
TAX6 ST	*155.84	
VAT 6	*15.44	
TTL TAX	*85.53	— Gesamt-Mehrwertsteuer
NET	*2900.91	— Gesamtnettoumsatz ohne MWSt

■ Chefbericht

X1			
CHIEF			
T. TABLE		*61.95	Umsatzbetrag pro Tisch
	*3097.74	50 Q	Gesamtbestellsumme/Anzahl genutzter Tische
T. GUEST		*28.16	Umsatzbetrag pro Gast
	*3097.74	110 Q	Gesamtbestellsumme/Anzahl Gäste
T. BILL		*103.26	Umsatzbetrag pro Rechnung
	*3097.74	30 Q	Gesamtbestellsumme/Anzahl eröffneter Tische
I. GUEST		3.455 Q	Artikel pro Gast
	380.000 Q	110 Q	"+"-Warengruppenmenge/Anzahl Gäste
I. BILL		12.667 Q	Artikel pro Rechnung
	380.000 Q	30 Q	"+"-Warengruppenmenge/Anzahl eröffneter Tische
AVE. ITEM		*8.16	Durchschnittlicher Artikelbetrag
	*3101.94	380.000 Q	"+"-Warengruppensumme/"+"-Warengruppenmenge

■ Gesamtbedienerbericht

X1	
ALL CLERK	
CLK#0001	CLERK0001

Wenn Sie einen Z-Bericht erstellen, wird "Z1" anstatt "X1" ausgedruckt.



Der nachfolgende Ausdruck hat das gleiche Format wie im Einzelbedienerbericht. Im Gesamtbedienerbericht werden die Umsatzdaten aller Bediener in der gleichen Reihenfolge ausgedruckt.

■ Einzelbedienerbericht (wenn es sich nur um das Bedienersystem handelt)

X1			Wenn Sie einen Z-Bericht erstellen, wird "Z1" anstatt von "X1" ausgedruckt.
IND. CLERK			Bedienercode
CLK# 0001	CLERK 0001		Bedienername
ORDER TL	*3476.74		Gesamtbestellsomme
COM. SAL1	*11.00		Gesamtprovisionsverkauf 1
COM. AMT1	*0.33		Provisionsbetrag 1
COM. SAL2	*22.00		
COM. AMT2	*0.88		
COM. SAL3	*30.00		
COM. AMT3	*1.50		
COM. SAL4	*40.00		
COM. AMT4	*2.40		
COM. SAL5	*40.00		
COM. AMT5	*2.80		
COM. SAL6	*42.00		
COM. AMT6	*3.36		
COM. SAL7	*49.00		
COM. AMT7	*4.41		
COM. SAL8	*56.00		
COM. AMT8	*5.60		
COM. SAL9	*63.00		
COM. AMT9	*6.93		
COM. TTL	*28.21		Gesamtprovisionsbetrag
NON COM.	*3334.24		Umsatzbetrag ohne Provision
PAID TL	*3246.95		Gesamtzahlung
AVE.	*28.73		Durchschnittliche Gesamtzahlung pro Kunde
O-P	*229.79		Gesamtbestellsomme – Gesamtzahlung
*NT TL1	*88.00		Umsatzneutrale Gesamtsumme 1
*NT TL2	*38.00		
*NT TL3	*118.00		
VIP1 SALE	*15.00		VIP-Verkauf 1
VIP2 SALE	*21.00		VIP-Verkauf 2
VIP3 SALE	*11.00		VIP-Verkauf 3
TRAN. OUT	3 Q *17.65		Transfer-Aus-Zähler und Gesamtsumme
TRAN. IN	2 Q *1.25		Transfer-Ein-Zähler und Gesamtsumme
BILL BAL	1 Q *16.40		Rechnungssaldo (Transfer-Aus – Transfer-Ein)
REFUND	12 Q *102.25		Retourenzähler und Gesamtsumme
VD	2 Q *30.00		Postenstornomodus-Transaktionszähler und Gesamtsumme
VOID	1 Q *6.60		Stornomodus-Transaktionszähler und Gesamtsumme
MGR VD	3 Q *6.00		Managerposten-Stornozähler und Gesamtsumme
SBTL VD	8 Q *0.00		Zwischensummen-Stornozähler und Gesamtsumme
WASTE TL	2 Q *21.00		Schwund-Modus-Transaktion
RETURN	2 Q *32.00		Rückgabenzähler und Gesamtsumme
***PBAL	33 Q		Alter Saldo-Zähler
***NBAL	42 Q		Neuer Saldo-Zähler
NO SALE	6 Q		Kein-Verkauf-Zähler
G. C. CNT	1 Q		Proformarechnungs-Zähler
GUEST	113 Q		Kunden

DEPOSIT	3 Q	*150.00	(+)-Anzahlungszähler und Gesamtsumme
DEPO. (-)	2 Q	-100.00	(-)-Anzahlungszähler und Gesamtsumme
***RA	3 Q	*144.00	"Bezahlte Rechnung"-Zähler und Gesamtsumme
***RA2	1 Q	*48.00	
(-) 9	2 Q	-15.00	"Bezahlte Rechnung"-(-)-Zähler und Gesamtsumme
%9	2 Q	-9.00	"Bezahlte Rechnung"-%-Zähler und Gesamtsumme
***P0	3 Q	*90.00	Ausgabenzähler und Gesamtsumme
***P02	1 Q	*30.00	
SCM (+)		*11800.00	(+)-Wechselgeldspeicher
SCM (-)		-960.00	(-)-Wechselgeldspeicher
SCM TTL		*10840.00	Wechselgeldgesamtpeicher
SER. CHRG		*121.02	Gesamtbedienungszuschlag
CASH TIP	1 Q	*3.00	Trinkgeldzähler (Bargeld) und Gesamtsumme
NOCA TIP	1 Q	*3.00	Trinkgeldzähler (Scheck oder Kreditkarte) und Gesamtsumme
TIP PAID	2 Q	*24.00	
CASH	189 Q	*2810.30	"Bezähltes Trinkgeld"-Zähler und Gesamtsumme
CASH2	1 Q	*6.60	Bargeldzähler und Gesamtsumme
CASH3	1 Q	*5.50	
CASH4	1 Q	*4.40	
CASH5	1 Q	*3.30	
CHECK	2 Q	*50.00	Scheckverkaufszähler 1 und Gesamtsumme
CHECK2	2 Q	*11.25	
CHECK3	2 Q	*36.20	
CHECK4	2 Q	*27.60	
CHECK5	3 Q	*47.10	
CREDIT1	3 Q	*31.60	Kreditverkaufszähler 1 und Gesamtsumme
CREDIT2	1 Q	*6.60	
CREDIT3	1 Q	*7.70	
CREDIT4	1 Q	*4.40	
CREDIT5	1 Q	*3.30	
CREDIT6	1 Q	*12.10	
CREDIT7	1 Q	*13.20	
CREDIT8	1 Q	*11.00	
CREDIT9	1 Q	*9.90	
CHARGE	1 Q	*6.60	
EXCH1	3 Q	90.00	Fremdwährungszähler 1 und Gesamtsumme
DOM. CUR1		*58.10	
EX1 CHK	1 Q	39.22	
DOM. CUR1 CHK		*25.30	
EX1 CREDIT	1 Q	15.35	
DOM. CUR1 CR		*9.90	
EXCH2	1 Q	87.89	
DOM. CUR2		*51.70	
EXCH3	1 Q	45.98	
DOM. CUR3		*24.20	
EXCH4	1 Q	29.15	
DOM. CUR4		*26.50	
EXCH5	1 Q	23.58	
DOM. CUR5		*26.20	
EXCH6	1 Q	20.32	
DOM. CUR6		*25.40	
EXCH7	1 Q	44.40	
DOM. CUR7		*22.20	
EXCH8	1 Q	34.35	
DOM. CUR8		*22.90	
EXCH9	1 Q	36.96	
DOM. CUR9		*17.60	

****CID	*13268.40	Kassensoll, Barzahlung
*CHECK ID	*378.15	
CA/CHK ID	*13646.55	Kassensoll, Barzahlung + Scheck
CHK/CG	*6.70	Gesamtwechselgeldbetrag für Scheckzahlung
GLU#1007		} Offene Tisch- (GLU) Nummer
GLU#1008		



Von hier an werden Warengruppen- und/oder PLU/EAN-Umsätze ausgedruckt, wenn dieses im ARTICLE-Menü für Warengruppen und/oder PLU/EAN gewählt wird.

■ Einzelbedienerbericht (wenn es sich um das kombinierte Kassierer + Bedienersystem handelt)

X1		Wenn Sie einen Z-Bericht erstellen, wird "Z1" anstatt "X1" ausgedruckt.
IND. CLERK		
CLK#0001	CLERK0001	
ORDER TL	*3586.74	
COM. SAL1	*111.00	
COM. AMT1	*3.33	
COM. SAL2	*22.00	
COM. AMT2	*0.88	
COM. SAL3	*30.00	
COM. AMT3	*1.50	
COM. SAL4	*40.00	
COM. AMT4	*2.40	
COM. SAL5	*40.00	
COM. AMT5	*2.80	
COM. SAL6	*42.00	
COM. AMT6	*3.36	
COM. SAL7	*49.00	
COM. AMT7	*4.41	
COM. SAL8	*56.00	
COM. AMT8	*5.60	
COM. SAL9	*63.00	
COM. AMT9	*6.93	
COM. TTL	*31.21	
NON COM.	*3334.24	



Von hier an werden Warengruppen- und/oder PLU/EAN-Umsätze ausgedruckt, wenn dieses im ARTICLE-Menü für Warengruppen und/oder PLU/EAN gewählt wird.

■ **Gesamtkassiererbericht (wenn es sich um das kombinierte Kassierer + Bediener-System handelt)**

```

      *X1*
ALL CASHIER
CSR#0001                CASHIER001
    
```

Wenn Sie einen Z-Bericht erstellen, wird "Z1" anstatt "X1" ausgedruckt.



Der nachfolgende Ausdruck hat das gleiche Format wie im Einzelkassiererbericht. Im Gesamtkassiererbericht werden die Umsatzdaten aller Kassierer in der gleichen Reihenfolge ausgedruckt.

■ **Einzelkassiererbericht (wenn es sich um das kombinierte Kassierer + Bediener-System handelt)**

```

      *X1*
IND. CASHIER
CSR#0001                CASHIER001
PAID TL                *437.50
AVE.                   *62.50

VIP1 SALE              *10.00
VIP2 SALE              *3.00
VIP3 SALE              *19.00
REFUND                 1 Q   *13.00
VD                     2 Q   *3.00
VOID                  1 Q   *39.60
MGR VD                3 Q   *36.00
SBTL VD               1 Q   *7.00
WASTE TL              2 Q   *55.00
RETURN                1 Q   *11.00
NO SALE               1 Q
G. C. CNT             1 Q
GUEST                 7 Q

***RA                 2 Q   *24.50
***RA2                2 Q  *100.30
(-) 9                 1 Q   -7.50
%9                    1 Q  -60.75
***PO                 1 Q   *20.00
***PO2                1 Q   *45.00
SCM (+)               *944.40
SCM (-)               -926.64
SCM TTL               *17.76

CASH TIP              1 Q   *3.00
NOCA TIP              1 Q   *3.00
TIP PAID              1 Q  *12.00
CASH                  10 Q  *124.80
CASH2                 1 Q   *3.30
CASH3                 1 Q   *4.40
CASH4                 1 Q   *5.50
CASH5                 1 Q   *6.60
CHECK                 2 Q  *15.50
CHECK2                1 Q  *21.60
CHECK3                1 Q   *2.20
CHECK4                1 Q   *5.50
    
```

Wenn Sie einen Z-Bericht erstellen, wird "Z1" anstatt "X1" ausgedruckt.

CHECK5	1 Q	*6.60
CREDIT1	1 Q	*30.50
CREDIT2	1 Q	*16.50
CREDIT3	2 Q	*11.00
CREDIT4	1 Q	*5.50
CREDIT5	1 Q	*7.70
CREDIT6	1 Q	*16.50
CREDIT7	1 Q	*16.50
CREDIT8	1 Q	*15.40
CREDIT9	1 Q	*21.60
CHARGE	1 Q	*5.50
EXCH1	1 Q	6.82
DOM. CUR1		*4.40
EX1 CHK	1 Q	15.35
DOM. CUR1 CHK		*9.90
EX1 CREDIT	1 Q	15.35
DOM. CUR1 CR		*9.90
EXCH2	1 Q	5.61
DOM. CUR2		*3.30
EXCH3	1 Q	25.08
DOM. CUR3		*13.20
EXCH4	2 Q	25.41
DOM. CUR4		*23.10
EXCH5	1 Q	8.91
DOM. CUR5		*9.90
EXCH6	1 Q	7.04
DOM. CUR6		*8.80
EXCH7	1 Q	15.40
DOM. CUR7		*7.70
EXCH8	1 Q	9.90
DOM. CUR8		*6.60
EXCH9	1 Q	9.24
DOM. CUR9		*4.40
****CID		*209.76
*CHECK ID		*51.40
CA/CHK ID		*261.16
CHK/CG		*3.40

■ Stündlicher Bericht

X1		
HOURLY		
10:00	10 Q	*153.80
AVE.		*15.38
10:30	6 Q	*20.00
AVE.		*3.33
SUBTOTAL	16 Q	*173.80
11:00	7 Q	-21.75
AVE.		-3.11
11:30	6 Q	*541.00
AVE.		*90.17
SUBTOTAL	13 Q	*519.25

Wenn Sie einen Z-Bericht erstellen, wird "Z1" anstatt "X1" ausgedruckt.

Uhrzeit

Transaktionszähler

Gesamtumsatz

Durchschnittlicher Umsatzbetrag

17:00	17 Q	*358.49
AVE.		*21.09
17:30	2 Q	*54.00
AVE.		*27.00
SUBTOTAL	19 Q	*412.49

■ Arbeitskostenbericht (%)

X1		
LABOR COST%		
9:00	24 Q	*151.20
LABOR%		*10.00
		6.61%
10:00	36 Q	*250.00
LABOR%		*10.00
		4.00%
11:00	49 Q	*388.00
LABOR%		*10.50
		2.71%

Uhrzeit

Transaktionszähler

Arbeitskosten

Arbeitskosten (%)

Gesamtumsatz

23:00	21 Q	*162.00
LABOR%		*0.83
		0.51%

■ Tisch (GLU)-Bericht

X1			Wenn Sie einen Z-Bericht erstellen, wird "Z1" anstatt "X1" ausgedruckt.
GLU			Tischnummer
		1-9999	Bereich
GLU#1001		0001	Bedienercode
***PBAL		*49.90	Alter Saldo
DEPOSIT		*0.00	(+)-Gesamtanzahlung
DEPO. (-)		*0.00	(-)-Gesamtanzahlung
GLU#1002T		0004	
***PBAL		*37.81	
DEPOSIT		*0.00	
DEPO. (-)		*0.00	"T" zeigt an, dass diese Tischnummer im Schulungsmodus verwendet wurde.
GLU#1101		0001	
***PBAL		*7.15	
DEPOSIT		*0.00	
DEPO. (-)		*0.00	
FREE GLU			Freie Tischnummer (Diese Tischnummer wurde umgebucht.)
GLU#1100			
***PBAL		*15.65	
DEPOSIT		*0.00	
DEPO. (-)		*0.00	
***TOTAL			
***PBAL		*72.70	Gesamtsumme
DEPOSIT		*0.00	
DEPO. (-)		*0.00	

■ Tisch (GLU)-Bericht nach Bediener

X1			Wenn Sie einen Z-Bericht erstellen, wird "Z1" anstatt "X1" ausgedruckt.
GLU BY CLERK			Bedienercode
CLK#0001		CLERK0001	Bedienername
GLU#1001			Tischnummer
***PBAL		*49.90	Alter Saldo
DEPOSIT		*0.00	(+)-Gesamtanzahlung
DEPO. (-)		*0.00	(-)-Gesamtanzahlung
GLU#1101			
***PBAL		*7.15	
DEPOSIT		*0.00	
DEPO. (-)		*0.00	
***TOTAL			
***PBAL		*57.05	Gesamtsumme
DEPOSIT		*0.00	
DEPO. (-)		*0.00	

■ Saldenbericht

X1	
BALANCE	
OLD BAL.	*309.20
ORDER TL	*427.10
PAID TL	*417.10
BALANCE	*319.20

— Gesamtsummensaldo des vorherigen Tages
 — Gesamtbestellungen
 — Gesamtzahlungen
 — Alter Saldo + Aktueller Tagessaldo

■ Rechnungsbericht

X1	
BILL	
#0001	0001
26/07/2008	*25.00
#0002	0001
26/07/2008	*3.00
#0003	0001
26/07/2008	*12.00
#0004	0001
26/07/2008	*4.00
#0005	0001
26/07/2008	*15.00
#0006	0001
26/07/2008	*45.00
#0007	0001
26/07/2008	*19.00

— Wenn Sie einen Z-Bericht erstellen, wird "Z1" anstatt "X1" ausgedruckt.
 — Rechnungsnummer
 — Datum
 — Bedienercode
 — Betrag

■ X1/Z1-Kettenberichte

Sie können Mehrfach-X1/Z1-Berichte innerhalb einer Transaktion in Serie drucken. In diesem Fall muss im Voraus programmiert werden, welche X1/Z1-Berichte gedruckt werden sollen. Beziehen Sie sich hierfür auf den Abschnitt "Kettenbericht" unter "Programmierung von Berichten" im Kapitel 12 "Programmierung" der **BEDIENUNGSANLEITUNG**.

Periodische Umsatzberichte

Ihr POS-Kassenterminal gestattet das Ausdrucken von X- und Z-Konsolidierungsberichten für eine gewählte Zeitdauer (normalerweise eine Woche oder einen Monat).

■ Allgemeine Information

Die periodischen Abruf- oder Nullstellungsberichte weisen das gleiche Format wie die X1/Z1-Berichte für den täglichen Umsatz auf, mit Ausnahme der Modusausdrucks ("X2" oder "Z2").

• X-Bericht

X2	Abrufsymbol
DEPT. /GROUP	Berichtstitel

• Z-Bericht

Z2	Nullstellungssymbol	
GENERAL Z1	0001	Nullstellungszähler der täglichen Umsätze
GENERAL Z2	0001	Nullstellungszähler für periodische Konsolidierung
GT1	*00000002986.44	Gesamtsummen
GT2	*00000003461.99	
GT3	-00000000475.55	
BAL	*00000000251.19	
TR	*00000000000.00	
DEPT. /GROUP	Berichtstitel	

Die nachfolgenden Ausdrücke haben das gleiche Format wie die X/Z-Berichte der Tagesumsätze.

■ Mitarbeiterbericht

X2		Wenn Sie einen Z-Bericht erstellen, wird "Z2" anstatt "X2" ausgedruckt.
EMPLOYEE		Mitarbeiternummer
#000000001	#000000001 - #000000010	Bereich
22/07/2008	DAVID K	Mitarbeitername
TIME-IN	8:45	Datum
BREAK-IN	#01 KITCHEN01	Arbeitsbeginn
BREAK-OUT	11:45	Arbeitsplatznummer/Arbeitsplatzbezeichnung
BREAK-IN	12:30	Pausenanfang
BREAK-OUT	#05 CASHIER02	Pausenende
BREAK-IN	14:30	
BREAK-OUT	15:30	
TIME-OUT	#05 CASHIER02 *	Editierte Zeit
LOC#01	17:00	Arbeitsende
BREAK TL	KITCHEN01	
***TOTAL	0:45H	Gesamtpausenzeit pro Arbeitsplatz
L. COST	3:00H	Gesamtarbeitszeit pro Arbeitsplatz
LOC#05	*30.00	Gesamtkosten pro Arbeitsplatz
BREAK TL	CASHIER02	
***TOTAL	1:00H	
L. COST	3:30H	
BREAK TL	*30.00	
TTL HOUR	1:45H	
OVR TIME	6:30H	Gesamtstunden
TTL COST	0:30H	Überstunden
	*60.00	Gesamtarbeitskosten
#000000002	EDWARD M	
22/07/2008		
TIME-IN	8:45	
BREAK TL	#02 KITCHEN02	
TTL HOUR	0:00H	
OVR TIME	0:00H	
TTL COST	0:00H	
	*0.00	

■ Mitarbeiter-Arbeitszeitanpassungsbericht

X2	
EMP. ADJUSTMENT	
#0000000001	#0000000001 - #0000000010
22/07/2008	DAVID K
TIME-IN	8:45
BREAK-IN	11:45
BREAK-OUT	12:30
BREAK-IN	14:30
BREAK-OUT	15:35 - 15:30
	22/07/2008 17:02
TIME-OUT	17:00
#0000000002	EDWARD M
22/07/2008	
TIME-IN	8:45
#0000000003	ERIC T

Bereich
 Datum
 Operation
 Zeit vor der Editierung
 Editierte Zeit

■ Mitarbeiter-Aktivstatusbericht

X2	
EMP. ACTIVE STATUS	
#0000000001	#0000000001 - #0000000010
TIME-IN	DAVID K
#0000000002	9:00
TIME-IN	EDWARD M
#0000000003	8:45 *
TIME-IN	ERIC T
#0000000009	--:--
TIME-IN	ORSON W
#0000000010	--:--
TIME-IN	JIMMY P
	9:00

Mitarbeiternummer
 Bereich
 Mitarbeitername
 Zeigt an, dass der Mitarbeiter seine Pausenzeit beansprucht.
 Zeigt an, dass der Mitarbeiter nicht anwesend ist.

■ Mitarbeiter-Überstundenbericht

X2	
EMP. OVER TIME	
#0000000001	#0000000001 - #0000000010
22/07/2008	DAVID K
OVR TIME	0:30H
OVR COST	*6.00
23/07/2008	
OVR TIME	2:30H
OVR COST	*37.50
#0000000003	ERIC T
22/07/2008	
OVR TIME	3:00H
OVR COST	*45.00
23/07/2008	
OVR TIME	2:30H
OVR COST	*37.50

Wenn Sie einen Z-Bericht erstellen, wird "Z2" anstatt von "X2" ausgedruckt.

Mitarbeiternummer

Bereich

Mitarbeitername

Datum

Überstunden

Überstundenkosten

■ Täglicher Nettoumsatzbericht

X2		
DAILY NET		
01/07	29 Q	*350.00
02/07	33 Q	*392.00
03/07	46 Q	*280.00
30/07	31 Q	*336.00
31/07	29 Q	*259.00
***TOTAL	281 Q	*3447.50

Wenn Sie einen Z-Bericht erstellen, wird "Z2" anstatt "X2" ausgedruckt.

Datum

Anzahl der Kunden

Gesamtumsatz

Gesamtanzahl der Kunden

Gesamtnettosumme

■ Kundenumsatzberichte 1 und 2 (im Z2-Modus)

HINWEIS

- Sie können die Detail- oder Gesamtumsatzinformationen im Kundenumsatzbericht ausdrucken. Wählen sie "DETAIL" oder "TOTAL" im FUNC.SELECT2-Menü.
- Im Z2-Modus können sie den Kundenumsatzbericht 1 oder Kundenumsatzbericht 2 wählen. Sie können den Gesamtkreditbetrag jedes Kunden, das Datum und die Verkaufsartikel durch Erstellen des Kundenumsatzberichts 1 nullstellen. Durch Erstellen des Kundenumsatzberichts 2 können Sie darüberhinaus die Umsatzmenge und Gesamtsumme nullstellen.

X2				Wenn Sie einen Z-Bericht erstellen, wird "Z2" anstatt "X2" ausgedruckt.
CUSTOMER SALES				
	#0000000000001-#9999999999999			Nummernbereich
#0000000000001				Kundennummer
CUSTOMER#1				Name
ADDRESS#1				Adresse
	2 Q	*17.50		Umsatzmenge und Gesamtsumme
CHARGE		*7.50		Kundenkreditbetrag
22/07/2008 10:01				Datum
1x DPT.01	5.00	*5.00	}	Verkaufsartikel
1x PLU00003	3.00	*3.00		
1x PLU00004	4.00	*4.00		
1x PLU00005	5.50	*5.50		
23/07/2008 10:08				
***RA		*10.00		

TAX1 ST	*17.50	VAT 1	*1.73	
NET 1	*15.77			
CHARGE		*7.50		Gesamtkreditbetrag
#0000000000002				
CUSTOMER#2				
ADDRESS#2				
	4 Q	*55.50		
CHARGE		*25.50		
22/07/2008 10:01				
1x PLU00003	3.00	*3.00		
1x PLU00002	2.50	*2.50		
1x PLU00001	1.50	*1.50		
22/07/2008 10:03				
***RA		*30.00		
22/07/2008 10:05				
1x PLU00002	2.50	*2.50		
1x DPT.08	35.00	*35.00		
23/07/2008 10:06				
1x PLU00001	1.50	*1.50		
1x PLU00002	2.50	*2.50		
1x PLU00003	3.00	*3.00		
1x PLU00004	4.00	*4.00		
TAX1 ST	*55.50	VAT 1	*5.50	
NET 1	*50.00			
CHARGE		*25.50		

```

#0000000000030
CUSTOMER#30
ADDRESS#30
                1 Q   *25.00
CHARGE                *25.00
23/07/2008 10:08
1x DPT.02                25.00   *25.00

TAX1 ST      *25.00  VAT 1      *2.48
NET 1        *22.52
CHARGE                *25.00

***TOTAL                10 Q   *247.50
CHARGE                *207.50

```

— Gesamtkreditsumme der Kundendatei

■ Kundenumsatzbericht nach Umsatzbereich

```

      *X2*
CUSTOMER BY AMT
                *0.01- *9999999.99
#0000000000001
CUSTOMER#1
ADDRESS#1
                2 Q   *17.50
CHARGE                *7.50
22/07/2008
D01                1.000 Q
DPT. 01            *5.00
P00003            1.000 Q
PLU00003          *3.00
P00004            1.000 Q
PLU00004          *4.00
P00005            1.000 Q
PLU00005          *5.50

```

— Umsatzbereich
— Kundennummer
— Name
— Adresse
— Umsatzmenge und Gesamtsumme
— Kundenkreditbetrag
— Datum
— Verkaufsartikel

```

#0000000000030
CUSTOMER#30
ADDRESS#30
                1 Q   *25.00
CHARGE                *25.00
23/07/2008
D02                1.000 Q
DPT. 02            *25.00

SUBTOTAL                10 Q   *247.50
CHARGE                *207.50

***TOTAL                10 Q   *247.50
CHARGE                *207.50

```

— Zwischensumme für die berichteten Kunden

— Gesamtkreditsumme der Kundendatei

■ Kundenkontobericht

X2	
CHARGE ACCOUNT	
#0000000000001	Kundennummer
CUSTOMER#1	Name
ADDRESS#1	Adresse
CHARGE	*7.50
#0000000000002	
CUSTOMER#2	
ADDRESS#2	
CHARGE	*25.50
#0000000000003	
CUSTOMER#3	
ADDRESS#3	
CHARGE	*112.60
#0000000000029	
CUSTOMER#29	
ADDRESS#29	
CHARGE	*36.90
#0000000000030	
CUSTOMER#30	
ADDRESS#30	
CHARGE	*25.00
SUBTOTAL	
CHARGE	*207.50
***TOTAL	
CHARGE	*207.50

■ Kundenvorbestellungsbericht

X2			Wenn Sie einen Z-Bericht erstellen, wird "Z2" anstatt "X2" ausgedruckt.
CUSTOMER ORDERING			
CUST. ADV. ORDER			Kundenvorbestellung
#1			Bestellnummer
23/07/2008 14:30			Datum/Uhrzeit
		*25.00	Saldo
#3			
25/07/2008 16:30			
		*42.30	
#5T			"T" zeigt an, dass diese Bestellnummer im Schulungsmodus verwendet wurde.
30/07/2008 16:20			
		*15.00	
CREDIT CUST. ADV			Kreditkundenvorbestellung
#1 1			Kundennummer/fortlaufende Nummer
25/07/2008 15:00			
		*35.00	
#1 2			
27/07/2008 19:00			
		*65.00	
#2 1			
28/07/2008 11:00			
		*42.30	

■ X2/Z2-Kettenberichte

Sie können Mehrfach-X2/Z2-Berichte innerhalb einer Transaktion in Serie drucken. In diesem Fall muss im Voraus programmiert werden, welche X2/Z2-Berichte gedruckt werden sollen. Beziehen Sie sich hierfür auf den Abschnitt "Kettenbericht" unter "Programmierung von Berichten" im Kapitel 12 "Programmierung" der BEDIENUNGSANLEITUNG.

Zwangswweise Kassen-Ist-Eingabe (CCD)

■ Bei der Kassen-Ist-Eingabe durch Bediener/Kassierer im Nur-Bediener-system

Z1				
CCD				
CASH IS	4 x	2.00	*8.00	Menge x Betrag
CASH IS	-4 x	2.00	V-8.00	Stornierter Betrag
CASH IS	1 x	2.00	*2.00	Kassen-Ist-Eingabebeträge
	2 x	20.00	*40.00	
	1 x	50.00	*50.00	
	1 x	100.00	*100.00	
CASH IS			*192.00	
CHECK IS			*118.00	
EXCH1 IS			15.00	
EXCH2 IS			7.50	
EXCH3 IS			10.50	
EXCH4 IS			9.00	
EXCH5 IS			4.50	
EXCH6 IS			5.70	
EXCH7 IS			9.75	
EXCH8 IS			6.75	
EXCH9 IS			13.50	
IND. CLERK				
CLK#0001	CLERK0001			Bedienercode/Bedienername
ORDER TL	*760.80			Gesamtbestellung
COM. SAL1	-1.00			Gesamtprovisionsverkauf 1
COM. AMT1	-0.10			
COM. SAL2	*6.00			
COM. AMT2	*0.60			
COM. SAL3	*3.00			
COM. AMT3	*0.30			
COM. SAL4	*4.00			
COM. AMT4	*0.40			
COM. SAL5	*5.00			
COM. AMT5	*0.50			
COM. SAL6	*6.00			
COM. AMT6	*0.60			
COM. SAL7	*7.00			
COM. AMT7	*0.70			
COM. SAL8	*8.00			
COM. AMT8	*0.80			
COM. SAL9	*9.00			
COM. AMT9	*0.90			
COM. TTL	*4.70			
NON COM.	*716.80			

Ist das POS-Kassenterminal auf Erstellen des Kassen-Ist-Eingabe-Duplikatsberichtes programmiert, wird das Duplikat dieses Teils erstellt. Wenden Sie sich für die Programmierung bitte an Ihren SHARP-Vertragshändler.

PAID TL		*759.80
AVE.		*17.67
O-P		*1.00
*NT TL1		*1.00
*NT TL2		*1.00
*NT TL3		*1.00
VIP1 SALE		*1.00
VIP2 SALE		*2.00
VIP3 SALE		*3.00
TRAN. OUT	2 Q	*9.50
TRAN. IN	2 Q	*9.50
REFUND	1 Q	*1.00
VD	1 Q	*3.00
VOID	1 Q	*1.00
MGR VD	1 Q	*1.00
SBTL VD	1 Q	*10.00
WASTE TL	2 Q	*3.00
RETURN	1 Q	*1.00
***PBAL	5 Q	
***NBAL	7 Q	
NO SALE	1 Q	
G. C. CNT	1 Q	
GUEST	43 Q	
DEPOSIT	1 Q	*50.00
DEPD. (-)	1 Q	-50.00
***RA	4 Q	*85.00
***RA2	1 Q	*20.00
(-) 5	1 Q	-2.00
%5	1 Q	-3.00
***P0	1 Q	*10.00
***P02	1 Q	*20.00
SCM (+)		*50.00
SCM (-)		-30.00
SCM TTL		*20.00
CASH	12 Q	*92.50
CASH2	2 Q	*8.00
CASH3	1 Q	*3.50
CASH5	1 Q	*1.00
CHECK	3 Q	*40.00
CHECK2	1 Q	*20.00
CHECK3	1 Q	*25.00
CHECK4	1 Q	*30.00
CREDIT1	1 Q	*10.00
CREDIT2	1 Q	*20.00
CREDIT3	1 Q	*30.00
CREDIT4	1 Q	*40.00
CREDIT5	1 Q	*50.00
CREDIT6	1 Q	*60.00
CREDIT7	1 Q	*70.00
CREDIT8	1 Q	*80.00
CREDIT9	1 Q	*90.00
CHARGE	1 Q	*20.00
EXCH1	1 Q	15.00
EXCH1 IS		15.00
CCD DIF.		0.00
DOM. CUR1		*10.00
EX1 CHK	1 Q	15.00
DOM. CUR1 CHK		*10.00

EX1 CREDIT	1 Q	15.00
DOM. CUR1 CR		*10.00
EXCH2	1 Q	7.50
EXCH2 IS		7.50
CCD DIF.		0.00
DOM. CUR2		*5.00
EXCH3	1 Q	10.50
EXCH3 IS		10.50
CCD DIF.		0.00
DOM. CUR3		*7.00
EXCH4	1 Q	9.00
EXCH4 IS		9.00
CCD DIF.		0.00
DOM. CUR4		*6.00
EXCH5	1 Q	4.50
EXCH5 IS		4.50
CCD DIF.		0.00
DOM. CUR5		*3.00
EXCH6	1 Q	5.70
EXCH6 IS		5.70
CCD DIF.		0.00
DOM. CUR6		*3.80
EXCH7	1 Q	9.75
EXCH7 IS		9.75
CCD DIF.		0.00
DOM. CUR7		*6.50
EXCH8	1 Q	6.75
EXCH8 IS		6.75
CCD DIF.		0.00
DOM. CUR8		*4.50
EXCH9	1 Q	13.50
EXCH9 IS		13.50
CCD DIF.		0.00
DOM. CUR9		*9.00
****CID		*192.00
CASH IS		*192.00
*CHECK ID		*118.00
CHECK IS		*118.00
CA/CHK ID		*310.00
CHK/CG		*2.00

- Kassensoll, Barzahlung
- Gesamtsumme für Barzahlung in der Schublade (Kassen-Ist-Eingabe)
- Kassensoll, Scheck
- Gesamtsumme für Scheck in der Schublade (Kassen-Ist-Eingabe)
- Kassensoll, Barzahlung/Scheck
- Gesamtwechselgeld für Scheckzahlung

****CID		*192.00
CASH IS		*191.00
CCD DIF.		-1.00
*CHECK ID		*118.00
CHECK IS		*117.00
CCD DIF.		-1.00
CA/CHK ID		*310.00
DIF. TL		-2.00
CHK/CG		*2.00

- Wenn CASH IS (CHECK IS) nicht ebenso groß wie CID (CHECK ID) ist, werden die untenstehenden Posten ausgedruckt.
- Kassensoll-Eingaben-Differenz (CASH IS – CID)
 - Kassensoll-Eingaben-Differenz (CHECK IS – CHECK ID)
 - Gesamtsumme der Kassensoll-Eingaben-Differenzen

■ Bei der Kassen-Ist-Eingabe durch Kassierer im Kassierer- + Bediener-System

Z1			
CCD			
	1 x	0.50	*0.50
	2 x	2.00	*4.00
	1 x	5.00	*5.00
	1 x	10.00	*10.00
	1 x	20.00	*20.00
	2 x	100.00	*200.00
CASH IS			*239.50
CHECK IS			*110.00
EXCH1 IS			15.00
EXCH2 IS			7.50
EXCH3 IS			10.50
EXCH4 IS			9.00
EXCH5 IS			4.50
EXCH6 IS			5.70
EXCH7 IS			9.75
EXCH8 IS			7.43
EXCH9 IS			13.50
IND. CASHIER			
CSR#0001			CASHIER001
PAID TL			*782.75
AVE.			*19.57
VIP1 SALE			*1.00
VIP2 SALE			*2.00
VIP3 SALE			*3.00
REFUND	1 Q		*1.00
VD	1 Q		*3.00
VOID	1 Q		*1.00
MGR VD	1 Q		*1.00
SBTL VD	1 Q		*10.00
WASTE TL	2 Q		*3.00
RETURN	1 Q		*1.00
NO SALE	1 Q		
G. C. CNT	1 Q		
GUEST	40 Q		
***RA	4 Q		*102.00
***RA2	1 Q		*20.00
(-) 5	1 Q		-2.00
%5	1 Q		-1.00
***PO	1 Q		*10.00
***PO2	1 Q		*20.00
SCM (+)			*50.00
SCM (-)			-30.00
SCM TTL			*20.00
CASH	9 Q		*122.50
CASH2	1 Q		*1.00
CASH3	1 Q		*2.00
CASH4	1 Q		*3.00
CASH5	1 Q		*4.00
CHECK	2 Q		*20.00
CHECK2	1 Q		*20.00
CHECK3	1 Q		*30.00
CHECK4	1 Q		*40.00

CREDIT1	1 Q	*10.00
CREDIT2	1 Q	*20.00
CREDIT3	1 Q	*30.00
CREDIT4	1 Q	*40.00
CREDIT5	1 Q	*50.00
CREDIT6	1 Q	*60.00
CREDIT7	1 Q	*70.00
CREDIT8	1 Q	*80.00
CREDIT9	1 Q	*90.00
CHARGE	1 Q	*20.00
EXCH1	1 Q	15.00
EXCH1 IS		15.00
CCD DIF.		0.00
DOM.CUR1		*10.00
EX1 CHK	1 Q	15.00
DOM.CUR1 CHK		*10.00
EX1 CREDIT	1 Q	15.00
DOM.CUR1 CR		*10.00
EXCH2	1 Q	7.50
EXCH2 IS		7.50
CCD DIF.		0.00
DOM.CUR2		*5.00
EXCH3	1 Q	10.50
EXCH3 IS		10.50
CCD DIF.		0.00
DOM.CUR3		*7.00
EXCH4	1 Q	9.00
EXCH4 IS		9.00
CCD DIF.		0.00
DOM.CUR4		*6.00
EXCH5	1 Q	4.50
EXCH5 IS		4.50
CCD DIF.		0.00
DOM.CUR5		*3.00
EXCH6	1 Q	5.70
EXCH6 IS		5.70
CCD DIF.		0.00
DOM.CUR6		*3.80
EXCH7	1 Q	9.75
EXCH7 IS		9.75
CCD DIF.		0.00
DOM.CUR7		*6.50
EXCH8	2 Q	7.43
EXCH8 IS		7.43
CCD DIF.		0.00
DOM.CUR8		*4.95
EXCH9	1 Q	13.50
EXCH9 IS		13.50
CCD DIF.		0.00
DOM.CUR9		*9.00
***CID		*239.50
CASH IS		*239.50
*CHECK ID		*110.00
CHECK IS		*110.00
CA/CHK ID		*349.50
CHK/CG		*2.00

■ Bei der Kassen-Ist-Eingabe per Terminal

Z1			
CCD			
	1 x	2.00	*2.00
	2 x	20.00	*40.00
	1 x	50.00	*50.00
	1 x	100.00	*100.00
CASH IS			*192.00
CHECK IS			*118.00
EXCH1 IS			15.00
EXCH2 IS			7.50
EXCH3 IS			10.50
EXCH4 IS			9.00
EXCH5 IS			4.50
EXCH6 IS			5.70
EXCH7 IS			9.75
EXCH8 IS			6.75
EXCH9 IS			13.50
GENERAL Z1			0001
GT1			*00000000760.80
GT2			*00000000770.80
GT3			-00000000010.00
BAL			*00000000001.00
TR			*00000000000.00
DEPT. /GROUP			

- Nullstellungszähler
- Nettoendsumme (GT2 – GT3)
- Endsumme der Plus-Registrierungen
- Endsumme der Minus-Registrierungen
- Bestellung – Gesamtzahlung
- Endsumme der Registrierungen im Schulungsmodus

Der Ausdruck dieses Teils hat das gleiche Format wie der allgemeinen Umsatzbericht.

EXCH1	1 Q	15.00
EXCH1 IS		15.00
CCD DIF.		0.00
DOM. CUR1		*10.00
EX1 CHK	1 Q	15.00
DOM. CUR1 CHK		*10.00
EX1 CREDIT	1 Q	15.00
DOM. CUR1 CR		*10.00
EXCH2	1 Q	7.50
EXCH2 IS		7.50
CCD DIF.		0.00
DOM. CUR2		*5.00
EXCH3	1 Q	10.50
EXCH3 IS		10.50
CCD DIF.		0.00
DOM. CUR3		*7.00
EXCH4	1 Q	9.00
EXCH4 IS		9.00
CCD DIF.		0.00
DOM. CUR4		*6.00
EXCH5	1 Q	4.50
EXCH5 IS		4.50
CCD DIF.		0.00
DOM. CUR5		*3.00
EXCH6	1 Q	5.70
EXCH6 IS		5.70

CCD DIF.		0.00
DOM. CUR6		*3.80
EXCH7	1 Q	9.75
EXCH7 IS		9.75
CCD DIF.		0.00
DOM. CUR7		*6.50
EXCH8	1 Q	6.75
EXCH8 IS		6.75
CCD DIF.		0.00
DOM. CUR8		*4.50
EXCH9	1 Q	13.50
EXCH9 IS		13.50
CCD DIF.		0.00
DOM. CUR9		*9.00
***CID		*192.00
CASH IS		*192.00
*CHECK ID		*118.00
CHECK IS		*118.00
CA/CHK ID		*310.00
CHK/CG		*2.00

■ Bei der Kassen-Ist-Eingabe pro Schicht (Kassen-Ist-Eingabe im OPXZ-Modus oder beim Schichtwechsel)

OPXZ			
CCD SHIFT			
MORNING			
	1 x	5.00	*5.00
	1 x	10.00	*10.00
CASH IS			*15.00
CHECK IS			*15.00
EXCH1 IS			1.50
EXCH2 IS			3.00
EXCH3 IS			4.50
EXCH4 IS			6.00
EXCH5 IS			7.50
EXCH6 IS			9.00
EXCH7 IS			10.50
EXCH8 IS			12.00
EXCH9 IS			13.50

Schichttext

HINWEIS

Die Kassen-Ist-Eingaben bei allen programmierten Schichten müssen vor Erstellen eines allgemeinen Z1-Berichts beendet werden.

■ Bei der Kassen-Ist-Eingabe pro Schicht (Allgemeiner Z1-Bericht, der vor Beenden der Kassen-Ist-Eingabe bei der letzten Schicht erstellt wird)

Z1			
CCD			
	1 x	1.00	*1.00
	2 x	2.00	*4.00
	1 x	20.00	*20.00
CASH IS			*25.00
CHECK IS			*15.00
EXCH1 IS			1.50
EXCH2 IS			1.50
EXCH3 IS			3.00
EXCH4 IS			4.50
EXCH5 IS			6.00
EXCH6 IS			7.50
EXCH7 IS			1.50
EXCH8 IS			3.00
EXCH9 IS			4.50
GENERAL Z1			0002
GT1			*00000001710.50
GT2			*00000001720.50
GT3			-00000000010.00
BAL			*00000000001.00
TR			*00000000000.00
DEPT. /GROUP			

Der Ausdruck dieses Teils hat das gleiche Format wie der allgemeinen Umsatzbericht.

MORNING			
EXCH1	1 Q		1.50
EXCH1 IS			1.50
CCD DIF.			0.00

****CID			
CASH IS			*23.00
*CHECK ID			*23.00
CHECK IS			*25.00
CA/CHK ID			*25.00
LUNCH			
EXCH1	1 Q		1.50
EXCH1 IS			1.50
CCD DIF.			0.00

****CID			
CASH IS			*23.00
*CHECK ID			*23.00
CHECK IS			*25.00
CA/CHK ID			*25.00

AFTERNOON		
EXCH1	1 Q	1.50
EXCH1 IS		1.50
CCD DIF.		0.00

****CID		*23.00
CASH IS		*23.00
*CHECK ID		*25.00
CHECK IS		*25.00
CA/CHK ID		*48.00
EVENING		
EXCH1	1 Q	1.50
EXCH1 IS		1.50
CCD DIF.		0.00

****CID		*25.00
CASH IS		*25.00
*CHECK ID		*15.00
CHECK IS		*15.00
CA/CHK ID		*40.00
NIGHT		
EXCH1	1 Q	1.50
EXCH1 IS		1.50
CCD DIF.		0.00

****CID		*25.00
CASH IS		*25.00
*CHECK ID		*15.00
CHECK IS		*15.00
CA/CHK ID		*40.00
***TOTAL		
EXCH1	6 Q	9.00
EXCH1 IS		9.00
CCD DIF.		0.00

****CID		*110.00
CASH IS		*110.00
*CHECK ID		*254.80
CHECK IS		*254.80
CA/CHK ID		*364.80
CHK/CG		*6.00

2

Berichte beim Löschen von nicht zugegriffenen EAN Codes und Kunden

■ Nicht zugegriffener EAN-Bericht

X1			*1
NON ACCESSED EAN			
EAN			
5012345678900#			EAN-Code
ITEM-A	0.000 Q	*0.00	Artikeltext
5045678912304#			
ITEM-P	0.000 Q	*0.00	
5099887654302#			
ITEM-K	0.000 Q	*0.00	
Z2	9.000 Q	*16.00	*2

*1 Wenn Sie "DELETE" wählen, wird "Z1" anstatt von "X1" ausgedruckt.

*2 Falls sich EAN-Umsatzdaten im PLU/EAN-Bericht befinden, werden diese hier ausgedruckt.

Wenn die EAN Codes in der Z1-Betriebsart gelöscht werden, werden die entsprechenden Umsatzdaten für den PLU/EAN-Bericht ebenfalls gelöscht.

■ Nicht zugegriffener Kundenbericht

X2			*
NON ACCESSED CUST.			
#0800000000035			Kundennummer
NAME35			Name
ADDRESS35			Adresse
	1 Q	*5.80	
CHARGE		*5.80	
#0800000000048			
NAME48			
ADDRESS48			
	0 Q	*0.00	
CHARGE		*0.00	
SUBTOTAL	1 Q	*5.80	
CHARGE		*5.80	
***TOTAL	1 Q	*5.80	
CHARGE		*5.80	

* Wenn Sie "DELETE" wählen, wird "Z2" anstatt von "X2" ausgedruckt.

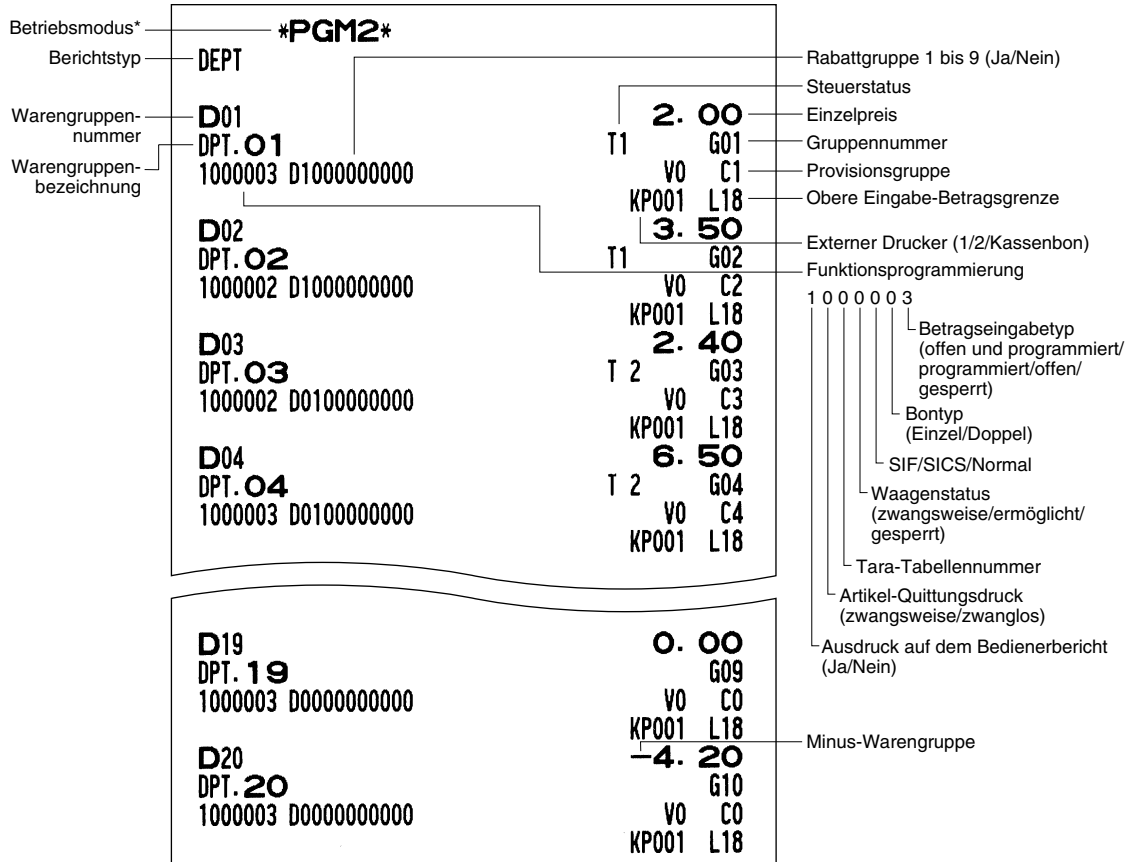
■ Kunden-Löschbericht

Z2		
CUSTOMER DELETE		
#08000000000035	#08000000000035-#08000000000048	Kundenverkaufsbereich
NAME35		Kundencode
ADDRESS35		Name
		Adresse
CHARGE	1 Q	*5.80
#08000000000048		*5.80
NAME48		
ADDRESS48		
CHARGE	0 Q	*0.00
		*0.00
SUBTOTAL	1 Q	*5.80
CHARGE		*5.80
***TOTAL	1 Q	*5.80
CHARGE		*5.80

3

Abrufberichte der gespeicherten Programme

Warengruppen (PGM1 oder PGM2-Modus)



* Wenn Sie diesen Bericht im PGM1-Modus erstellen, wird die PGM2-Anzeige durch "PGM1" ersetzt.

■ PLUs/EANs (PGM1 oder PGM2-Modus)

	PGM2		Assoziierte Warengruppennummer
Berichtstyp	PLU/EAN		Menütyp (leer: Normales PLU, L: Verknüpfungs- PLU-Tabellen-Nr., C: Combo-Menü-Nr.)
MWSt-Status			
PLU-Code	P00001	(01)	
Gruppennummer	G01 T12		Grundmenge
	P1 PLU00001		L#03/ 0
			COO 100003
Text für Preisebene 1	P2 PLU00001 P2		1.20 Preis 1
			0.70 Pint-Preis 1
Condiment-Menü-PLU-Tabellennummer	P3 PLU00001 P3		1.75 Preis 2
			0.00 Pint-Preis 2
			2.00 Preis 3
			0.00 Pint-Preis 3
Text für Touch Key	00001		
Rabattgruppe 1 bis 9 (Ja/Nein)	D1100000000 H111111111		/1.0 Pint-Grundmenge
	TO 0000 CO HGO 0 0		KP001 Externer Drucker (1/2/Bon)
	B 0		Happy Hour 1 bis 9 (Ja/Nein)
	M 3.000		S 0.000 Minimalbestand/Bestand
	P00002 (01)		#00/ 0
	G01		COO 000002 Funktionsprogrammierung
	P1 PLU00002		2.80
			0.00
	P2 PLU00002 P2		3.20
			0.00
	P3 PLU00002 P3		0.00
			0.00
	00002		
	D0000000000 H111111111		/1.0
	TO 0000 CO HGO 0 0		KP001
Bonuspunkt	B 0		
	M 0.000		S 0.000
	P00003 (01)		#00/ 0
	G01		COO 000002

	M 0.000		S 0.000
	P00020 (01)		#00/ 0
	G01		COO 000002
	P1 PLU00020		0.00
			0.00
	P2		0.00
			0.00
	P3		0.00
			0.00
	00020		
	D0000000000 H111111111		/1.0
	TO 0000 CO HGO 0 0		KP001
	B 0		
	M 0.000		S 0.000
	5023456789102#(02)		#00/ 0
EAN-Code	G01 T1		COO 000002
	P1 ITEM-A P1		4.00
			0.00
	P2 ITEM-A P2		4.50
			0.00
	P3 ITEM-A P3		5.00
			0.00

- 0 0 0 0 2
 - └ Betragseingabetyp
(offen und programmiert/
programmiert/offen/
gesperrt)
 - └ Preisumschaltung
(zwangweise/ermöglicht/
gesperrt)
 - └ Ausdruck auf Bedienerbericht
(Ja/Nein)
 - └ Waagenstatus
(zwangweise/ermöglicht/
gesperrt)
 - └ Condiment-Menü-PLU-Eingabe
(zwangweise/zwanglos)
 - └ Condiment-Menü-PLU-Typ (Ja/Nein)
- Tara-Tabellennummer/PLU-
Informations-Tabellennummer/
Provisionsgruppe/Stündliche Gruppe

D000000000	H111111111	/1.0
TO 0000	C2 HGO 0 0	KP001
B 0		
M 0.000		S -1.000
5056789123404#(O1)		#00/ 0
*G01 T1		COO 000002
P1 ITEM-B P1		7.80
		0.00
P2 ITEM-B P2		8.50
		0.00
P3 ITEM-B P3		0.00
		0.00
D000000000	H111111111	/1.0
TO 0000	C1 HGO 0 0	KP001
B 0		
M 0.000		S -1.000

Löschverfahren für nicht
zugegriffenen EAN-Code
(*: Nicht löschen, Leerstelle:
Im Z1-Modus löschen)

■ Dynamische EANs (PGM2-Modus)

PGM2		
DYNAMIC EAN		
5067891234506#(O1)		#00/ 0
G01 T1		COO 000002
P1 ITEM-J P1		1.00
		0.00
P2 ITEM-J P2		1.10
		0.00
P3 ITEM-J P3		1.50
		0.00
ITEM-J		
D000000000	H111111111	/1.0
TO 0000	CO HGO 0 0	KP001
B 0		

Berichtstyp

■ Verknüpfungs-PLU-Tabellen (PGM2-Modus)

PGM2	
LINK PLU/EAN TABLE	
#01	P00015
	P00016
	P00017
	P00018
	P00019
#02	P00010
	P00011

Berichtstyp

Verknüpfungs-PLU-Tabellennummer

Assoziierte PLU-Codes

■ Combo-Menüs (PGM2-Modus)

PGM2		
COMBO MEAL		
#01	P00001	1.10
	P00002	1.25
	P00003	2.20
	P00004	1.20
	P00005	1.75
#02	P00006	1.00
	P00007	2.10

Berichtstyp
 Combo-Menü-Nr.
 Assoziierte PLU-Codes und Preise

■ Condiment-Tabellen (PGM2-Modus)

PGM2	
CONDIMENT TABLE	
#01	P00015
	P00013
	P00017
	P00018
Text for #01	#04
#02	P00007
	P00008
	P00009
Text for #02	
#04	P00002
	P00003
Text for #04	

Berichtstyp
 Condiment-Menü-PLU-Tabellennummer
 Assoziierte PLU-Codes
 Verknüpfte Condiment-Menü-PLU-Tabellennummer
 Condimenttabellentext

■ EAN Code-zu-PLU Code Konvertierungstabellen (PGM2-Modus)

PGM2	
EAN PLU CONVERT	
4901234500013#	P00019
4901234567894#	P00020

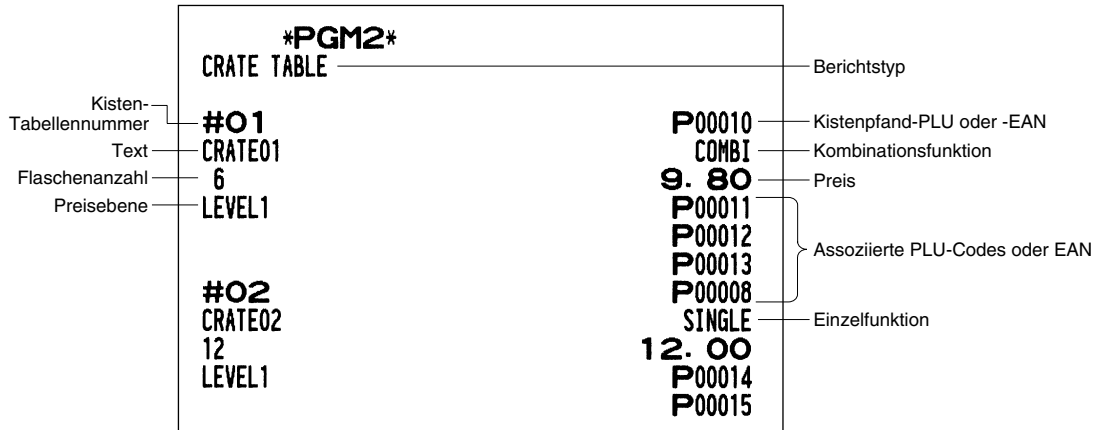
Berichtstyp
 EAN-Code
 Konvertierter PLU-Code

■ ITF Code-zu-PLU Code Konvertierungstabellen (PGM2-Modus)

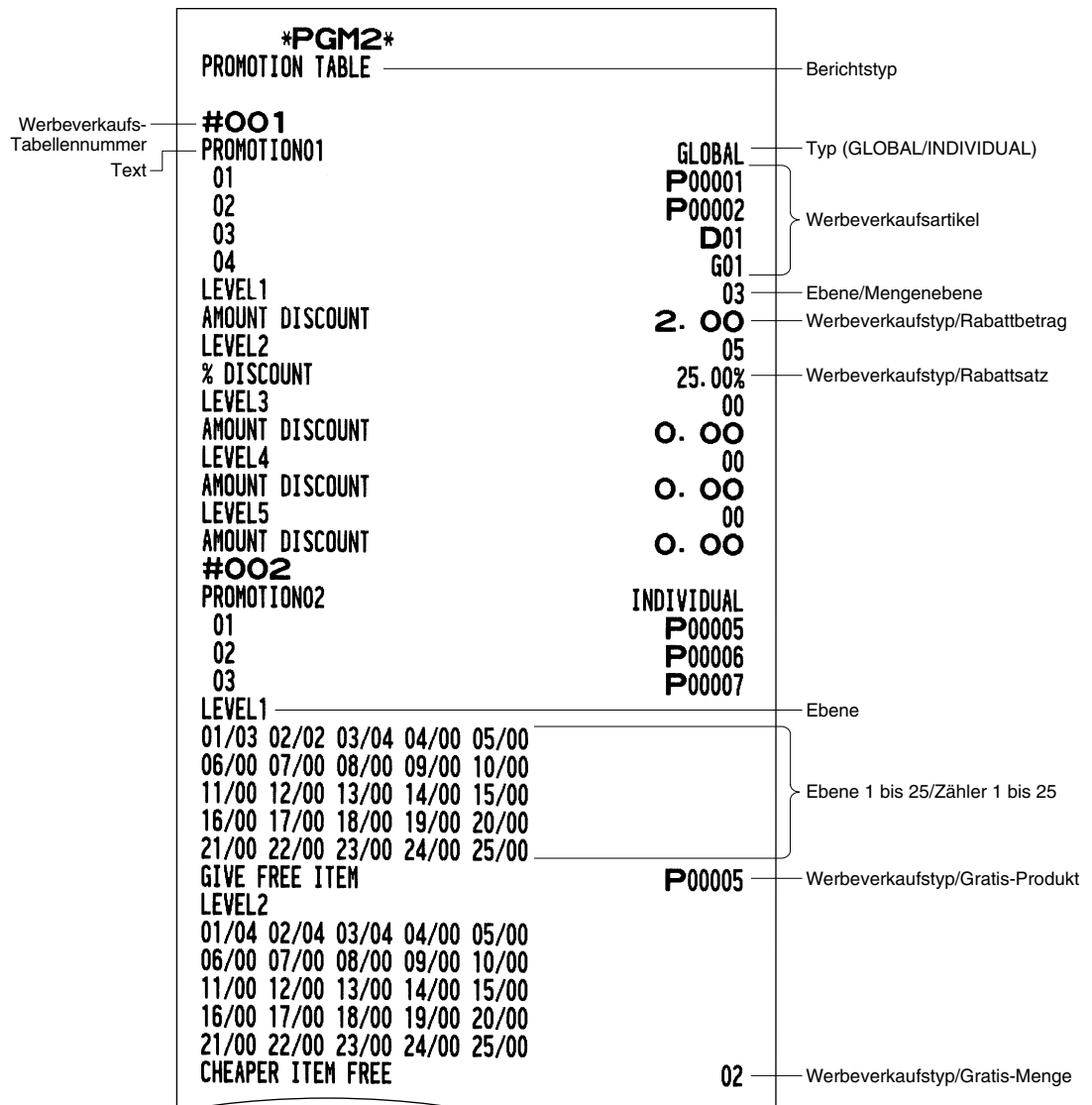
PGM2	
ITF PLU CONVERT	
1234567890000001#	P00016
1234567890123456#	P00015

Berichtstyp
 ITF-Code
 Konvertierter PLU-Code

■ Getränkeketten-Tabellen (PGM2-Modus)



■ Werbeverkaufs-Tabellen (PGM2-Modus)



LEVEL3				
01/00	02/00	03/00	04/00	05/00
06/00	07/00	08/00	09/00	10/00
11/00	12/00	13/00	14/00	15/00
16/00	17/00	18/00	19/00	20/00
21/00	22/00	23/00	24/00	25/00
SELLING PRICE				
2. 00				
Werbeverkaufstyp/Verkaufspreis				
LEVEL4				
01/00	02/00	03/00	04/00	05/00
06/00	07/00	08/00	09/00	10/00
11/00	12/00	13/00	14/00	15/00
16/00	17/00	18/00	19/00	20/00
21/00	22/00	23/00	24/00	25/00
AMOUNT DISCOUNT				
0. 00				
LEVEL5				
01/00	02/00	03/00	04/00	05/00
06/00	07/00	08/00	09/00	10/00
11/00	12/00	13/00	14/00	15/00
16/00	17/00	18/00	19/00	20/00
21/00	22/00	23/00	24/00	25/00
AMOUNT DISCOUNT				
0. 00				

■ Andere EAN-Funktionen (PGM2-Modus)

PGM2	
EAN OTHERS	Berichtstyp
EAN NON-PLU	Nicht-PLU-Formateinstellung
20	5 4 0 0 1 2
02	4 5 0 0 1 2
EAN DELETE	99
Löschzeitraum	
PRESS CODE	Pressecodefunktion
1	001
2	001
3	001
4	001
5	001

■ PLU-Informationstexte (PGM2-Modus)

PGM2	
PLU INFORMATION	Berichtstyp
#0001	Tabellennummer
INGREDIENTS:	} PLU-Informationstexte
SUGAR	
BUTTER	
SALT	
#0002	
INGREDIETS:	
SALT	
PEPPER	
FISH	

■ PLU-Menütasten (PGM2-Modus)

PGM2	
PLU MENU KEY	Berichtstyp
#01	Menütasten-Nr.
	MENÜ01
	P00001
	P00002
#02	MENÜ02
	P00010
	P00012

■ Waagen-Tabellen (PGM2-Modus)

PGM2	
SCALE TABLE	Berichtstyp
#1	Waagen-Tabellennummer
#2	0.752
#3	1.350
#4	1.235
#5	0.000
#6	0.000
#7	0.000
#8	0.000
#9	0.000

■ Happy-Hour (PGM2-Modus)

PGM2	
HAPPY HOUR	
SFT1 SUNDAY/ SATURDAY	
START TIME	17:00
END TIME	18:00
SHIFT LEVEL	2
SFT9 MONDAY/TUESDAY/ WEDNESDAY/THURSDAY/FRIDAY/	
START TIME	11:00
END TIME	12:00
SHIFT LEVEL	3

Berichtstyp

Wochentag(e) an denen "Happy Hour" aktiv ist

Startzeit

Endezeit

Umschaltebene

■ Funktionsgruppen (PGM1- oder PGM2-Modus)

PGM2	
FUNCTION GROUPS	
(-) 1	-0.00
S	L18
(-) 2	-0.00
S	L18
(-) 3	-0.00
S	L18
(-) 4	-0.00
S	L18
(-) 5	-0.00
S	L18
(-) 6	-0.00
S	L18
(-) 7	-0.00
S	L18
(-) 8	-0.00
S	L18
(-) 9	-0.00
S	L18
%1	-0.00%
S	L100.00%
%2	-0.00%
S	L100.00%
%3	-0.00%
S	L100.00%
%4	-0.00%
S	L100.00%
%5	-0.00%
S	L100.00%
%6	-0.00%
S	L100.00%
%7	-0.00%
S	L100.00%

Berichtstyp

Funktionstext

Vorzeichen (plus/minus)

Betrag

Obere Eingabe-Betragsgrenze

Typ : I = Posten
S = Zwischensumme
R = Bezahlte Rechnung

Prozentsatz

%8	-0.00%
S	L100.00%
%9	-0.00%
S	L100.00%
GDSC%1	-0.00%
GD1 ST	L100.00%
GDSC%2	-0.00%
GD2 ST	L100.00%
GDSC%3	-0.00%
GD3 ST	L100.00%
GDSC%4	-0.00%
GD4 ST	L100.00%
GDSC%5	-0.00%
GD5 ST	L100.00%
GDSC%6	-0.00%
GD6 ST	L100.00%
GDSC%7	-0.00%
GD7 ST	L100.00%
GDSC%8	-0.00%
GD8 ST	L100.00%
GDSC%9	-0.00%
GD9 ST	L100.00%
GDSC%10	-0.00%
GD10 ST	L100.00%
COM. SAL1	0.000%
COM. SAL2	0.000%
COM. SAL3	0.000%
COM. SAL4	0.000%
COM. SAL5	0.000%
COM. SAL6	0.000%
COM. SAL7	0.000%
COM. SAL8	0.000%
COM. SAL9	0.000%
SER. CHRG	0.00%
CASH TIP	L18
NOCA TIP	L18
DEPOSIT	L18
DEPO. (-)	L18
***RA	L18
***RA2	L18
***PO	L18
***PO2	L18
****CID	9999999.99
CHK/CG	999999.99
BONUS POINT	

Zulässiger Höchstwert

Obere Eingabe-Betragsgrenze

AMOUNT1	1.00	Verkaufsbeträge für Bonuspunkt 1
BONUS POINT1	1	Bonuspunkt 1
AMOUNT2	2.00	
BONUS POINT2	2	
AMOUNT3	3.00	
BONUS POINT3	3	
AMOUNT4	4.00	
BONUS POINT4	4	
AMOUNT5	5.00	
BONUS POINT5	5	
AMOUNT6	6.00	
BONUS POINT6	6	
AMOUNT7	7.00	
BONUS POINT7	7	
AMOUNT8	8.00	
BONUS POINT8	8	
AMOUNT9	9.00	
BONUS POINT9	9	
AMOUNT10	10.00	
BONUS POINT10	10	
BONUS REDEMPTION		
MINIMUM POINT	0	Mindestbonuspunktezahl
REDEEMED POINTS	0	Einzulösende Bonuspunkte
REDEEMED AMOUNT	0.00	Rabattbetrag

■ Zahlungsmitteltasten (PGM2-Modus)

PGM2		
MEDIA		Berichtstyp
CASH	L18	Funktionstext
	0000100	Obere Eingabe-Betragsgrenze
		Programmierung
CASH2	L18	
	0000100	
CASH3	L18	
	0000100	
CASH4	L18	
	0000100	
CASH5	L18	
	0000100	
CHECK	L18	
	000000100	
CHECK2	L18	
	000000100	
CHECK3	L18	
	000000100	
CHECK4	L18	
	000000100	
CHECK5	L18	
	000000100	
CREDIT1	L18	
	000000100	
CREDIT2	L18	
	000000100	

CREDIT3	L18
	000000100
CREDIT4	L18
	000000100
CREDIT5	L18
	000000100
CREDIT6	L18
	000000100
CREDIT7	L18
	000000100
CREDIT8	L18
	000000100
CREDIT9	L18
	000000100
CHARGE	L18
	00001
CA/CHK	999999.99
CA/CHK2	999999.99
CA/CHK3	999999.99
CA/CHK4	999999.99
CA/CHK5	999999.99

FOREIGN CURRENCY

EXCH1	0.000000 2
EXCH2	0.000000 2
EXCH3	0.000000 2
EXCH4	0.000000 2
EXCH5	0.000000 2
EXCH6	0.000000 2
EXCH7	0.000000 2
EXCH8	0.000000 2
EXCH9	0.000000 2
	DRAWER1

Umrechnungssatz

Tabulation

CURRENCY MONEY

1 CENT	0.01
2 CENT	0.02
5 CENT	0.05
10 CENT	0.10
20 CENT	0.20
50 CENT	0.50
1 EURO	1.00
2 EURO	2.00
5 EURO	5.00
10 EURO	10.00
20 EURO	20.00
50 EURO	50.00
100 EURO	100.00
200 EURO	200.00
500 EURO	500.00
MONEY16	0.00
MONEY17	0.00
MONEY18	0.00
MONEY19	0.00
MONEY20	0.00

■ Schulungstext/-bediener (PGM2-Modus)

PGM2	
TRAINING TEXT/CLK	0001 0002
TRAINING CODE	TRAINING
TRAINING TEXT	

Berichtstyp

Bediener-/Kassierercode im Schulungsmodus

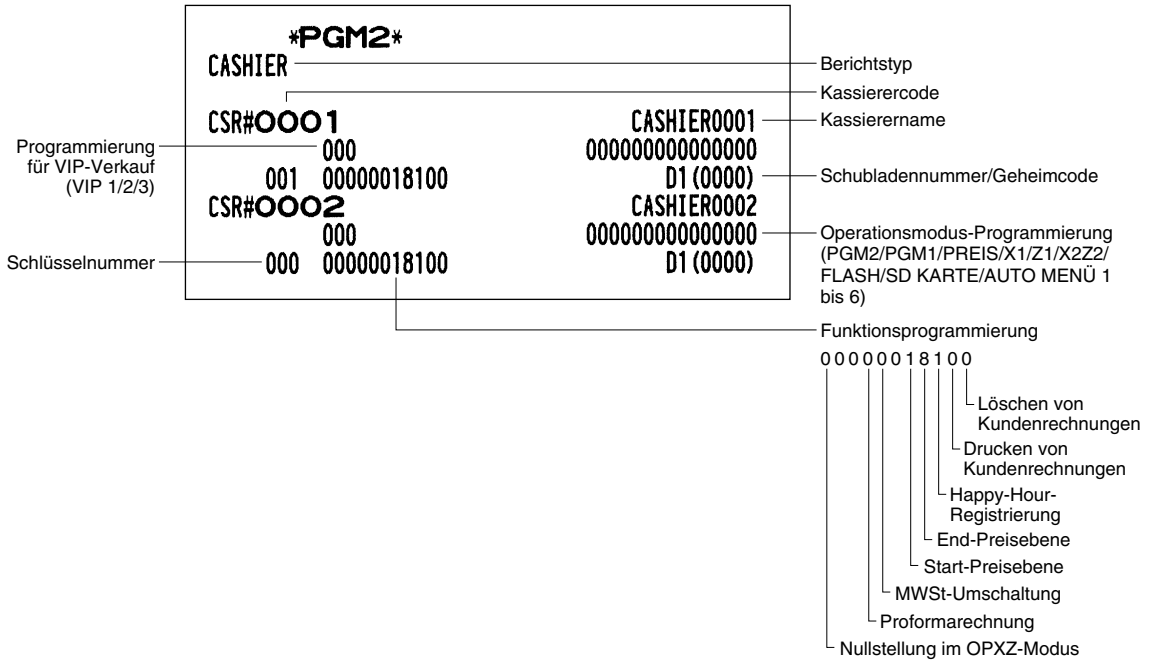
Text für den Schulungsmodustitel

■ Bediener (PGM1- oder PGM2-Modus)


PGM2		
CLERK		Berichtstyp
CLK#0001	CLERK0001	Bedienercode
1-9999 000	0000000000000000	Bedienername
001 00000018100	D1 (0000)	Programmierung für VIP-Verkauf (VIP 1/2/3)
CLK#0002	CLERK0002	Schubladenummer/Geheimcode
1-9999 000	0000000000000000	Operationsmodus-Programmierung (PGM2/PGM1/PREIS/X1/Z1/X2ZZ/FLASH/SD KARTE/AUTO MENÜ 1 bis 6)
002 00000018100	D1 (0000)	Funktionsprogrammierung
CLK#0003	CLERK0003	0 0 0 0 0 0 1 8 1 0 0
1-9999 000	0000000000000000	— Löschen von Kundenrechnungen
003 00000018100	D1 (0000)	— Drucken von Kundenrechnungen
CLK#0004	CLERK0004	— Happy-Hour-Registrierung
1-9999 000	0000000000000000	— End-Preisebene
004 00000018100	D1 (0000)	— Start-Preisebene
CLK#0005	CLERK0005	— Tisch-Wiederaufruf
1-9999 000	0000000000000000	— MWSt-Umschaltung
005 00000018100	D1 (0000)	— Proformarechnung
CLK#0006	CLERK0006	— Tischsystem
1-9999 000	0000000000000000	— Aufsichtsbediener
006 00000018100	D1 (0000)	— Nullstellung im OPXZ-Modus
CLK#0007	CLERK0007	
1-9999 000	0000000000000000	
007 00000018100	D1 (0000)	
CLK#0008	CLERK0008	
1-9999 000	0000000000000000	
008 00000018100	D1 (0000)	
CLK#0009	CLERK0009	
1-9999 000	0000000000000000	
009 00000018100	D1 (0000)	
CLK#0010	CLERK0010	
1-9999 000	0000000000000000	
010 00000018100	D1 (0000)	
CLK#0011	CLERK0011	
1-9999 000	0000000000000000	
011 00000018100	D1 (0000)	
CLK#0012	CLERK0012	
1-9999 000	0000000000000000	
012 00000018100	D1 (0000)	
CLK#0013	CLERK0013	
1-9999 000	0000000000000000	
013 00000018100	D1 (0000)	
CLK#0014	CLERK0014	
1-9999 000	0000000000000000	
014 00000018100	D1 (0000)	
CLK#0015	CLERK0015	
1-9999 000	0000000000000000	
015 00000018100	D1 (0000)	

Verknüpfte
Tischnummern
Schlüsselnummer

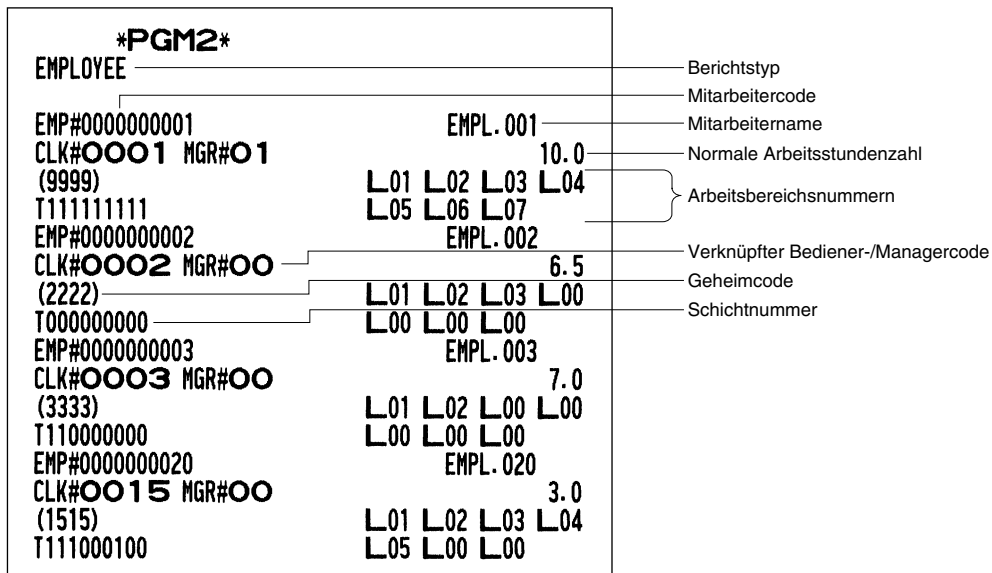
■ Kassierer (PGM1- oder PGM2-Modus)



■ Manager (PGM2-Modus)



■ Mitarbeiter (PGM2-Modus)



■ Schichten (PGM2-Modus)

PGM2	
WORKING TIME SHIFT	Berichtstyp
#1	9:00-12:00
#2	12:00-15:00
#3	15:00-17:00
#4	
#5	
#6	
#7	
#8	5:00-7:00
#9	7:00-9:00

■ Arbeitsbereichs-Tabellen (PGM2-Modus)

PGM2	
JOB LOCATE TBL	Berichtstyp
#01	Arbeitsbereich-Tabellennummer
SA 9.50	Text
OT 1.50	Rate für Überstunden
#02	LOCAT. 02
SA 8.00	An den Mitarbeiter ausgezahlter Gehaltsbetrag
OT 2.00	
#03	LOCAT. 03
SA 7.00	
OT 1.50	

■ Elektronische Bedienschlüssel (PGM2-Modus) - (nur Anzeige)

CONTACTLESS KEY		P UP ▲	CAN	·	CL
!CLERK CODE	0001		CEL		
!CLERK NAME	CLERK0001		7	8	9
			4	5	6
			1	2	3
			0	00	ENTR
PREV.	NEXT	LIST	P DOWN ▼		
PGM2	CLERK0001			0001	
				10:30	

■ Zusätzliche Funktionen (PGM2-Modus)

PGM2		
OPTIONAL		Berichtstyp
OPTIONAL		
FUNC. PROHIBIT		
OPX/Z REPORT	ENABLE	Wahlmöglichkeit
PAID OUT	PUBLIC	Position
REFUND/RETURN	PUBLIC	
ISSUE ITEM VOID	PUBLIC	
NO ISSUED VOID	PUBLIC	
SBTL VOID	PUBLIC	
ITEM VP	ENABLE	
INTERMEDIATE GLU	PUBLIC	
GLU FINALIZE	ENABLE	
VIP SALES	PUBLIC	
WASTE MODE	PUBLIC	
INTERMEDIATE FINAL	ENABLE	
OPEN GLU DISPLAY	DISABLE	
EAN LEARNING	ENABLE	
PRICE CHANGE	PUBLIC	
CUSTOMER OPEN	PUBLIC	
CUSTOMER BILL	ENABLE	
CUSTOMER BILL DEL	ENABLE	
FINALIZE ST=0	PUBLIC	
0 RECEIPT DRAWER	ENABLE	
VOID AFTER ST-KEY	PUBLIC	
DRAWER OPEN X1/X2	ENABLE	
DRAWER OPEN Z1/Z2	ENABLE	
DRAWER OPEN OP X/Z	ENABLE	
EURO		
DATE	01/01/2002	
TIME	00	
PRICE CONVERT	YES	
EURO JOB	COMPULSORY	
TERMINAL		
BILL NUMBER	0000	
DRAWER ALARM	10	Schubladen-Öffnungszeit
SCREEN SAVE	10	
BRIGHTNESS	0	

■ Berichte (PGM2-Modus)

PGM2		
REPORT		Berichtstyp
0 SKIP		Position
CLERK	SKIP	Wahlmöglichkeit
CASHIER	SKIP	
TRANSACTION	SKIP	
DEPARTMENT	SKIP	
PLU	SKIP	
HOURLY	SKIP	
DAILY NET	SKIP	
GENERAL RPT FORMAT		
DEPARTMENT	NOT SKIP	
TRANSACTION	NOT SKIP	
TAX SALE	NOT SKIP	
CID	NOT SKIP	
DEPT. Q'TY	NOT SKIP	
DEPT. %SHARE	NOT SKIP	
HOURLY REPORT		Stündlicher Bericht
MEMORY TYPE	30	
START TIME	07	
STACKED REPORT		
1		Kettenbericht 1
PLU		
	00001-	01000
PLU STOCK		
	00001-	01000
GENERAL		
2		Kettenbericht 2
PLU		
	01001-	02000
DEPT. GROUP TOTAL		
EMPLOYEE	0000000001-	9999999999
CUSTOMER BY AMT		
	*0.00-	*99999.99
HOURLY		0700-2000
GLU		1-9999
CUSTOMER ORDERING		
	10000000-	29999999

■ Funktionstexte (PGM2-Modus)

PGM2	
FUNCTION TEXT	Text (vorbelegt)
DISCOUNT	DISCOUNT
DIFFER	DIFFER
TAX1 ST	TAX1 ST
TAX2 ST	TAX2 ST
TAX3 ST	TAX3 ST
TAX4 ST	TAX4 ST
TAX5 ST	TAX5 ST
TAX6 ST	TAX6 ST
VAT 1	VAT 1
VAT 2	VAT 2
VAT 3	VAT 3
VAT 4	VAT 4
VAT 5	VAT 5
VAT 6	VAT 6
NET 1	NET 1
NET 2	NET 2
CP PLU	CP PLU
VD	VD
SBTL VD	SBTL VD
MGR VD	MGR VD

FUNCTION TEXT	Text (vorbelegt)
RETURN	RETURN
NEW CODE	NEW CODE
CHARGE	CHARGE
DEDUCTION	DEDUCTION
BON. PTS.	BON. PTS.
BON. PTS. AMT	BON. PTS. AMT
BONUS POINTS	BONUS POINTS
BON. PTS. RDM	BON. PTS. RDM
REDEMPT. TL	REDEMPT. TL
PARTIAL PAY	PARTIAL PAY

■ Funktionstasten (PGM2-Modus)

PGM2		
FUNCTION KEY	Report type	Touch-Tasten-Text
001 0 KEY	0	0
002 1 KEY	1	1
003 2 KEY	2	2
004 3 KEY	3	3
005 4 KEY	4	4
006 5 KEY	5	5
007 6 KEY	6	6
008 7 KEY	7	7
009 8 KEY	8	8
010 9 KEY	9	9
011 00 KEY	00	00
012 000 KEY	000	000
013 . KEY	.	.
014 CL	CLEAR	
015 X	X/PTY	

585 CRATE 87	CRATE_87
586 CRATE 88	CRATE_88
587 CRATE 89	CRATE_89
588 CRATE 90	CRATE_90
589 CRATE 91	CRATE_91
590 CRATE 92	CRATE_92
591 CRATE 93	CRATE_93
592 CRATE 94	CRATE_94
593 CRATE 95	CRATE_95
594 CRATE 96	CRATE_96
595 CRATE 97	CRATE_97
596 CRATE 98	CRATE_98
597 CRATE 99	CRATE_99

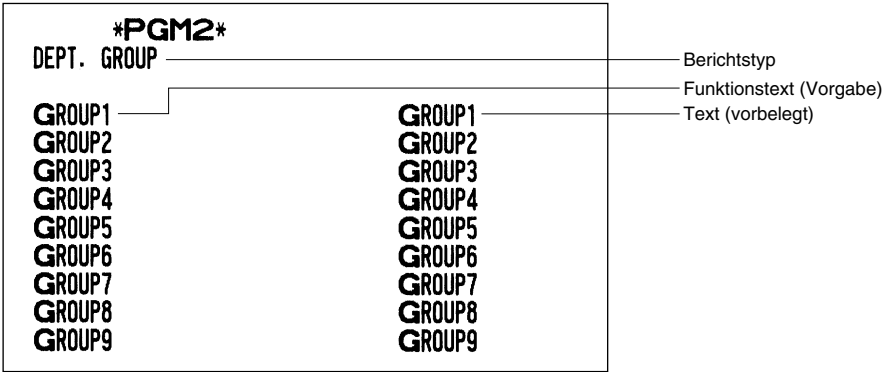
■ Funktionsmenütasten (PGM2-Modus)

PGM2			
FUNCTION MENU KEY			
#01		CASH#	
01	CA2		136
02	CA3		137
03	CA4		138
04	CA5		139
05	INHIBIT		---
06	INHIBIT		---
07	INHIBIT		---
08	INHIBIT		---
09	INHIBIT		---
10	INHIBIT		---
11	INHIBIT		---
12	INHIBIT		---
13	INHIBIT		---
14	INHIBIT		---
15	INHIBIT		---
#02		CR#	
01	CR1		145
02	CR2		146
03	CR3		147
04	CR4		148
05	CR5		149
06	CR6		150
07	CR7		151
08	CR8		152
09	CR9		153
10	INHIBIT		---
11	INHIBIT		---
12	INHIBIT		---
13	INHIBIT		---
14	INHIBIT		---
15	INHIBIT		---

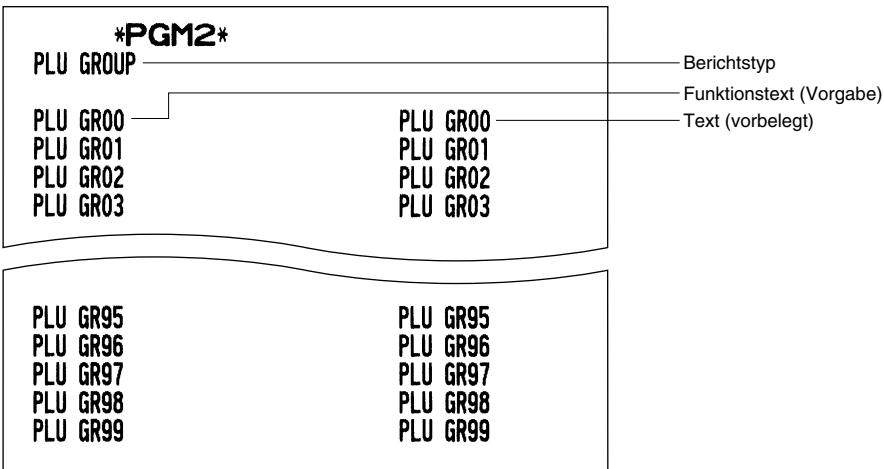
Berichtstyp
 Funktionsmenütaste
 Menütitel
 Touch-Tasten-Nr./Touch-Tastentext/Tasten-Nr.

#30		FUNCTION MENU30	
01	INHIBIT		---
02	INHIBIT		---
03	INHIBIT		---
04	INHIBIT		---
05	INHIBIT		---
06	INHIBIT		---
07	INHIBIT		---
08	INHIBIT		---
09	INHIBIT		---
10	INHIBIT		---
11	INHIBIT		---
12	INHIBIT		---
13	INHIBIT		---
14	INHIBIT		---
15	INHIBIT		---

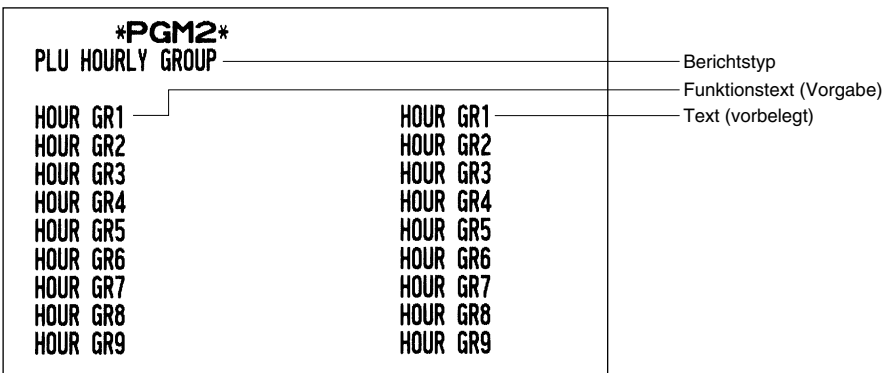
■ Hauptgruppen (PGM2-Modus)



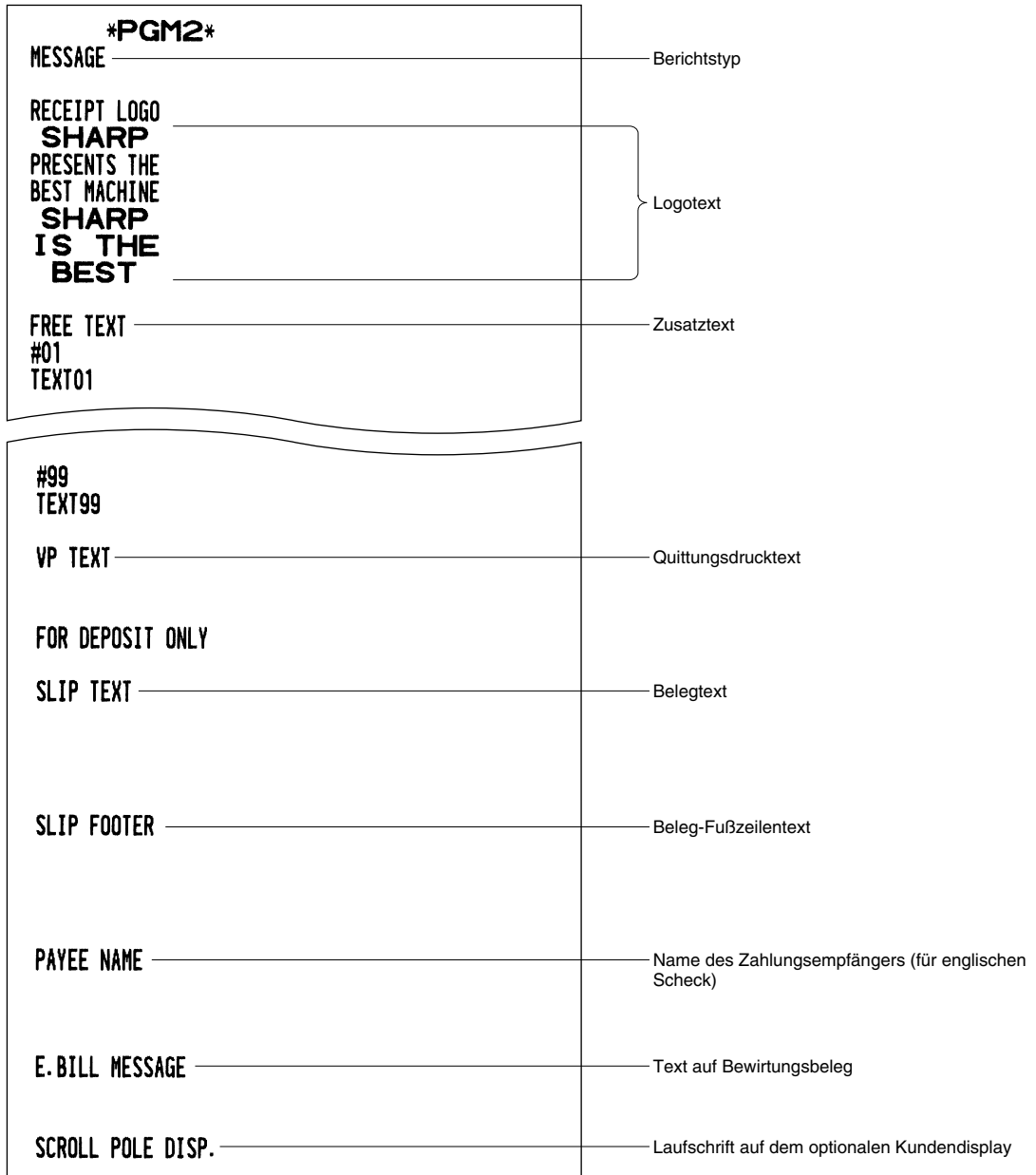
■ PLU-Gruppen (PGM2-Modus)



■ PLU-Stundengruppen (PGM2-Modus)



■ Mitteilungstexte (PGM2-Modus)



■ Steuersätze (PGM2-Modus)

PGM2	
TAX	
TAX1	10. 0000 %
TAX2	-4. 0000 %
TAX3	5. 0000 %
TAX4	6. 0000 %
TAX5	7. 0000 %
TAX6	8. 0000 %

Berichtstyp
 MWSt-Nummer
 Prozentsatz

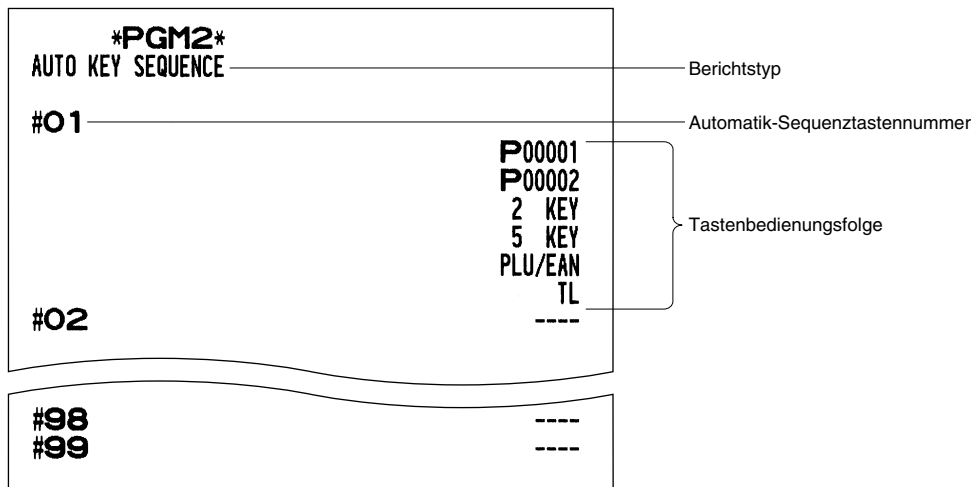
■ AUTO-Menütasten (PGM2-Modus)

PGM2	
AUTO MENU	
AUTO MENU1	AUTO MENU 01
01	AUTO
02	AUTO 2
03	AUTO 3
04	INHIBIT
05	INHIBIT
06	INHIBIT
07	INHIBIT
08	INHIBIT
09	INHIBIT
10	INHIBIT
11	INHIBIT
12	INHIBIT
13	INHIBIT
14	INHIBIT
15	INHIBIT

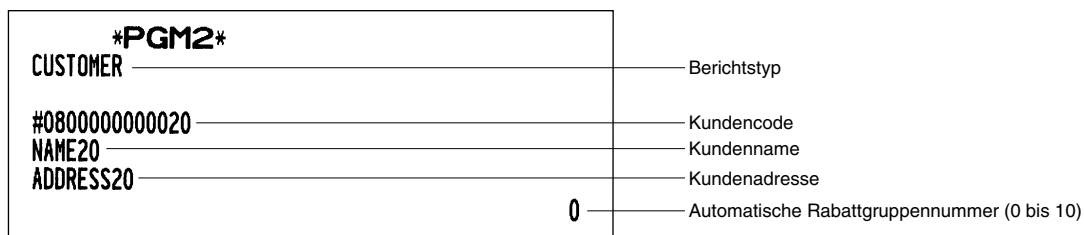
Berichtstyp
 AUTO-Menünummer
 Text
 Automatik-Sequenzastennummer
 Tastennummer

AUTO MENU6	
01	INHIBIT
02	INHIBIT
03	INHIBIT
04	INHIBIT
05	INHIBIT
06	INHIBIT
07	INHIBIT
08	INHIBIT
09	INHIBIT
10	INHIBIT
11	INHIBIT
12	INHIBIT
13	INHIBIT
14	INHIBIT
15	INHIBIT

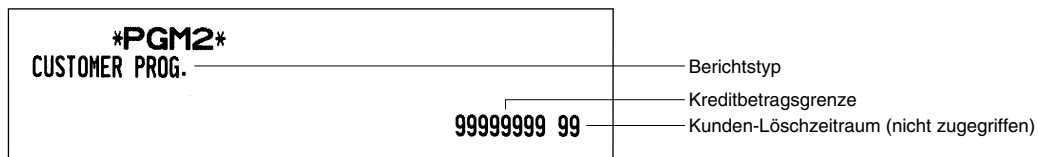
■ AUTO-Tastensequenzen (PGM2-Modus)



■ Kunden (PGM2-Modus)



■ Kundenverwaltung (PGM2-Modus)



■ Filialen (PGM2-Modus)



■ Transfermaske (PGM2-Modus)

PGM2	
TRANSFER MASK	
MASK NO.	00

Berichtstyp

Maskennummer

■ Geräte-Konfiguration (PGM2-Modus)

PGM2	
DEVICE CONFIG	
BUILT-IN PRINTER	50
IMAGE FOOTER	NOT PRINT
JOURNAL PRINTER	T#000-C#0
EJ FILE	
RECEIPT PRINTER	T#000-C#0
BUILT-IN(810)	
PRE-PRINT	0/ NO
SLIP PRINTER	T#000-C#2
TM-U295	00 99 1
KP#1	T#015-C#3
TM-T88(3)/T88(4)	YES
KITCHEN P_01	2
ADDITION	02
SORT RCPT. CUTTING	NO
SEQUENTIAL PRINT	NO
KP#2	---
KP#3	---
KP#4	---
KP#5	---
KP#6	---
KP#7	---
KP#8	---
KP#9	---
BCR(SCANNER)	C#4 71 ODD
	4800bps
SCALE	---
ONLINE	C#3
POLE DISPLAY	999

Berichtstyp

Gerätename

Grauwert

Terminal-/Kanalnummer

Ausdruck des Kopfzeilenlogos

Mindestlänge für Rechnungen auf Kassenbon/
Automatische Papierabtrennung

Anzahl der anfänglichen Zeilenvorschübe für Beleg/
Maximale Anzahl der Druckzeilen auf dem Beleg/
Anzahl der Quittungsdrucke

Modellname des Druckers

Anzahl der anfänglichen Zeilenvorschübe für externen
Drucker/Maximale Anzahl der Druckzeilen auf dem
Beleg/Anzahl der Quittungsdrucke

Kanalnummer

Datenbit/Stop-Bit

Parität

Baudrate

Wartezeit

■ Direkteingabetasten (PGM2-Modus)

PGM2		Report Type
DIRECT KEY		Key Number
001		----
002		----
003		----
004		----
005		----
030		----
031		D10
032		D11
033		D12
034		----
035		----
	L 1	P00001
	L 2	----
	L 3	----
	L 4	----
	L 5	----
	L 6	----
	L 7	----
	L 8	----
	L 9	----
	L10	----
036	L 1	P00002
	L 2	----
	L 3	----
	L 4	----
	L 5	----
	L 6	----
	L 7	----
	L 8	----
	L 9	----
	L10	----
140		----
141		----
142		----

■ Online-Konfiguration (PGM2-Modus)

```
*PGM2*
ONLINE PRESET

TERMINAL No.          000001
MODEM CONTROL         00
BPS                   5
START CODE            002
END CODE              013
TIME OUT              007
OPEN STORE
CLOSE STORE
```

■ VMP-Konfiguration (PGM2-Modus)

```
*PGM2*
VMP PRESET

PASSWORD              0000
VMP1 PASSWORD         0000
VMP2 PASSWORD         0000
VMP3 PASSWORD         0000
VMP1 ID               0000000000
VMP2 ID               0000000000
VMP3 ID               0000000000
```

■ ROM-Version (PGM2-Modus)

```
*PGM2*
VERSION

IPL Version           1.0 UP-800
PROGRAM Version       UP-800/810/820
                     V1.02

TEXT Version          UP-800V 1.00
SYSTEM Version        UP-800V 1.00
FPGA Version          FPGA Ver. 15
```

SHARP

SHARP ELECTRONICS (Europe) GmbH
Sonninstraße 3, D-20097 Hamburg

SHARP CORPORATION